

Mot en cirkulär och hållbar framtid

GEMENSAM AVFALLSPLAN 2021–2030

För Bollebygd, Borås, Herrljunga, Mark, Svenljunga, Tranemo, Ulricehamn och Vårgårda

Boråsregionen



Antagen

Bollebygds kommun: 2021-12-08

Borås Stad: 2021-11-17-18

Herrljunga kommun: 2021-11-23

Marks kommun: 2021-12-16

Svenljunga kommun: 2021-11-01

Tranemo kommun: 2021-12-13

Ulricehamns kommun: 2021-12-16

Vårgårda kommun: 2021-10-13



Innehåll

Avfall i nytt fokus.	6
Avfallstrappan och cirkularitet	
Förändrat synsätt	
En gemensam avfallsplan för en hållbar Boråsregion	9
Bakgrund	
Styrning av avfallsplanen	
Regleringar inom avfallsområdet	
Tidsram för Boråsregionens avfallsplan	
Implementering, genomförande och uppföljning.	11
Genomförande av avfallsplanen	
Regionalt avfallsnätverk	
Fokusgrupper	
Övriga regionala nätverk	
Kostnader under planens genomförande	
Uppföljning av avfallsplanen	
Målstruktur och läsanvisningar.	13
Målstruktur	
Läsanvisningar	
Målmråde 1: Hushåll med maten	16
Målmråde 2: Konsumera hållbart	18
Målmråde 3: Använd de resurser vi har	20
Målmråde 4: Sortera mera	22
Målmråde 5: Fimpa skräpet	24
Målmråde 6: Planera in plats för avfallet	26

Styrmedel och verktyg för att nå målen	28
Information, kommunikation, kunskap och rådgivning	
Nudging	
Samverkan	
Avfallstaxa/Renhållningstaxa	
Avfallsföreskrifter	
Upphandling	
Tillsyn	
Teknikutveckling och digitala hjälpmedel	
Ordlista	30
Bilageförteckning.	33
Bilaga 1: Framtagande av avfallsplanen.....	37
Projektorganisation	
Fokusgrupper	
Förankring	
Remiss och utställning	
Politisk hantering	
Bilaga 2: Avfallsplanens sammanhang i kommunen och ansvarig för målen.	40
Avfallsplanens sammanhang i kommunen	
Ansvarig för målen	
Bilaga 3: Mål och lagstiftning som berör avfallsplanen	50
Globala mål – Agenda 2030	
Lagstiftning på EU-nivå	
Lagstiftning på nationell nivå	
Nationell avfallsplan	
Det svenska miljömålssystemet	
Producentansvar	
25/25 målet Avfall Sverige	

Regionala mål

Klimat 2030

Bilaga 4: Bedömning av miljöpåverkan	58
Bedömning av miljöpåverkan	
Sammanfattande bedömning	
Bilaga 5: Nulägesbeskrivning av avfallshantering i Boråsregionen	63
Geografi och demografi	
Boendeformer	
Näringslivsstruktur	
Kommunalt avfall	
Insamlingssystem för avfall i Boråsregionen	
Anläggningar för avfallshantering och förebyggande i Boråsregionen	
Övriga anläggningar för avfallshantering i Boråsregionen	
Avfall som omfattas av producentansvar	
Bilaga 6: Framtidsutsikter för avfallshantering i Boråsregionen och avfall i kommunernas översiktsplaner	72
Befolkningsprognos och framtida avfallsmängder	
Framtida behov av insamlingssystem och anläggningar i Boråsregionen	
Trender och framtida förutsättningar för avfallshantering	
Anläggningar för att hantera avfall i kommunernas översiktsplaner	
Bilaga 7: Nedlagda deponier i Boråsregionen	78
Bilaga 8: Uppföljning av utgående regional avfallsplan	89

Avfall är inte något vi gör oss av med, avfall är en värdefull resurs vilket möjliggör ett hållbart kretslopp, en hållbar materialanvändning och en hållbar produktion och konsumtion.

Avfall i nytt fokus

Till avfall räknas alla föremål, material eller ämnen som innehavaren vill göra sig av med eller är skyldig att göra sig av med. Avfall är något som vi alla kan relatera till och som berör oss på olika sätt. Avfall uppkommer exempelvis hemma i köket, i garaget, i äldreomsorgen, i förskolan och skolan, på våra kontor, i matsalar, vid byggnationer, i våra parker och på våra gator. Vi ger alla upphov till avfall och behöver därmed alla ta ett ansvar tillsammans. De kommande åren behöver vi därför sätta avfall i ett nytt fokus. Avfall är inte något vi gör oss av med, avfall är en värdefull resurs vilket möjliggör ett hållbart kretslopp, en hållbar materialanvändning och en hållbar produktion och konsumtion.

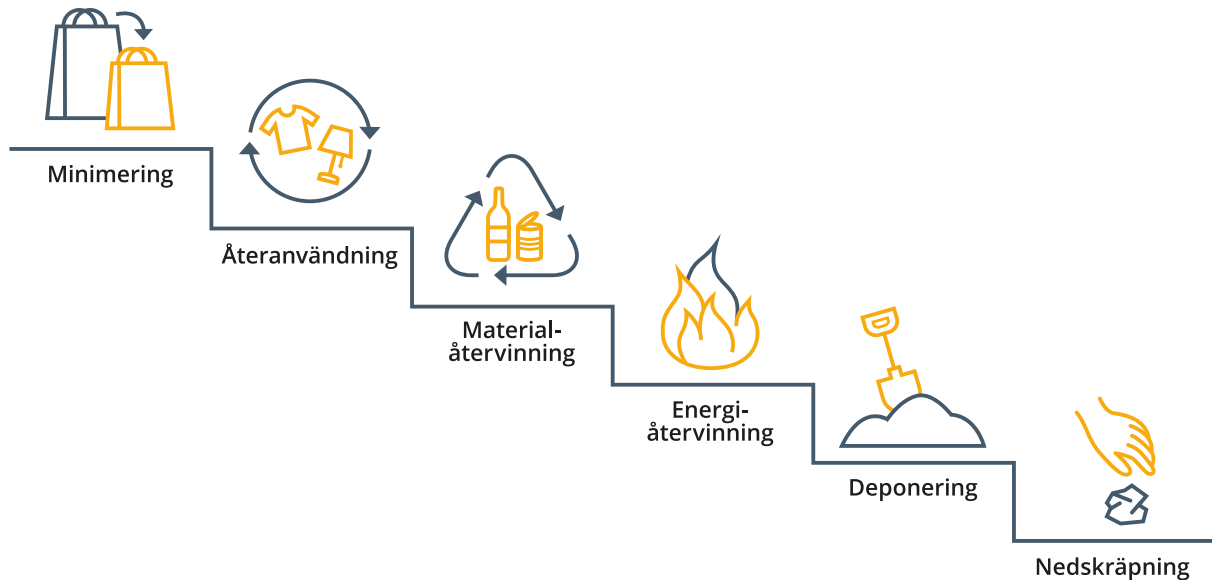
Avfallstrappan och cirkularitet

Sedan flera decennier tillbaka arbetar avfallsbranschen enligt den så kallade avfallstrappan. Avfallstrappan bygger på EU:s avfallshierarki som är en del av EU:s

avfallsdirektiv och är även införd i miljöbalken. Avfallstrappan är betydelsefull då den tydligt visar hur viktigt det är att tänka till redan i ett tidigt skede för att förebygga avfall. Den visar prioriteringen, det vill säga att det till exempel är



Figur 1. Avfallstrappan inklusive nedskräpning som ett sista trappsteg. Avfallstrappan anger vad som ska prioriteras. Att minimera och förebygga uppkomsten av avfall är det viktigaste följt av att återanvända, materialåtervinna, energiåtervinna och deponera.



viktigare att fokusera på förebyggande av avfall än på att materialåtervinna. Eller att det är bättre att materialåtervinna än att elda upp resurserna. Men hur gör vi då med det avfall som ändå uppstår? Vi behöver tänka mer cirkulärt och hållbart. Uttaget av jungfruligt material måste minska och vi måste istället bli bättre på att nyttja det material som redan finns i kretsloppet. Detta leder också till att minimera det avfall som uppstår eftersom produkter eller material kan användas på nytt.

Förändrat synsätt

Avfall är inte bara ett miljöproblem utan även en ekonomisk förlust. En genomsnittlig svensk producerar 467 kilo kommunalt avfall per år. En allt större del av detta återvinns och allt mindre avfall deponeras. Men hur kan vi ändra vårt sätt att producera och konsumera så att vi ger upphov till mindre mängd avfall? Vi som konsument har makt att ställa krav på producenterna. Det ska vara ett försäljningsargument att designa en

Visste du att:

- Tillverkningen av en mobiltelefon genererar 86 kilo avfall (Källa: IVL 2015).
- I Sverige genererar vi 95 kilo matavfall per person och år (Källa: Naturvårdsverket 2021).
- Det slängs runt 1 miljard fimpar på gator och torg i Sverige varje år (Källa: HSR 2021).
- En privatperson genererar nästan 470 kilo avfall per år, detta är mer än en fördubbling sedan 70-talet (Källa: Avfall Sverige 2021).
- Sverige rankas som nummer 14 av 28 länder i Europa i en undersökning av hur cirkulära våra ekonomier är, det vill säga hur väl vi återanvänder, återvinner och drar ner på avfallet. Vi i Sverige är bra på kommunal återvinning, men vi har en stor mängd avfall, och det drar ner oss i jämförelse med andra europeiska länder (Källa: POLITICO circular economy index 2018).
- Världen är 8,6 % cirkulär. Det betyder att 8,6 % av de råvaror så som mineraler, metaller och biomassa som används inom världsekonomin återvinns varje år (Källa: Circularity Gap Report 2021).

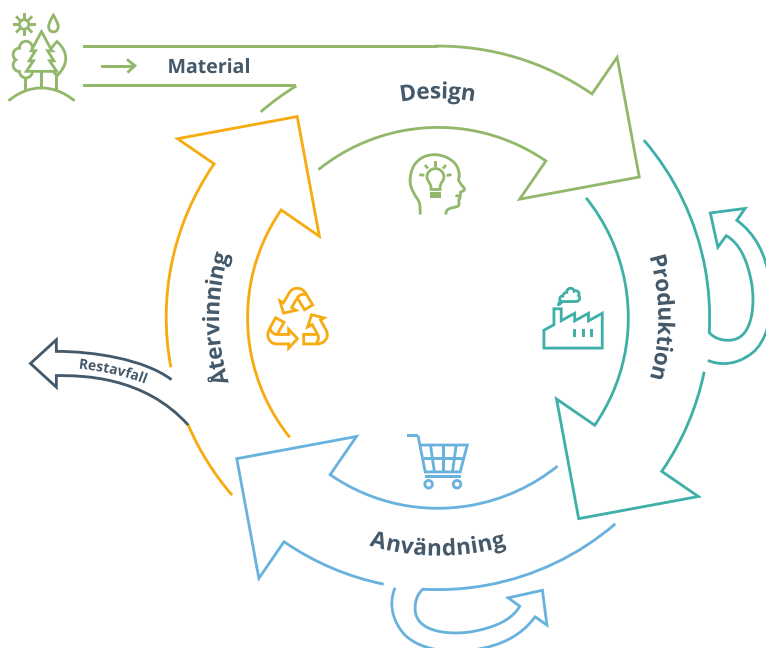
hållbar produkt. På sikt ska det bli så självklart att vi inte ens behöver fundera över det. Utmaningen är att vi inte börjar ursäkta våra nyinköp med att produkten i ett senare skede kan återvinnas. Det är fortfarande avfallstrappans prioriteringar som gäller – det viktigaste är att förebygga att avfall uppstår. Förebyggande av avfall behöver inte betyda att konsumtionen ska minska, men den behöver förändras och bli mer hållbar. Produkter ska få vara produkter så länge som möjligt där laga, byta, låna och hyra är förstahandsval istället för att göra sig av med och köpa nytt.

Vår gemensamma avfallsplan och de sex målområden den består av, sätter avfall i ett nytt fokus och främjar cirkulära system. Det är din och min gemensamma avfallsplan – tillsammans tar vi ansvar!

Långsiktiga effekter av avfallsplanen enligt hållbarhetens tre dimensioner:

- Miljömässiga aspekter
 - minskade utsläpp
 - minskad miljöpåverkan
 - bättre hushållning med resurser
- Sociala aspekter
 - mindre nedskräpning bidrar till ett tryggare samhälle
 - en region som är hållbar och som invånarna kan vara stolta över
 - mer kunskap och ökat engagemang bland invånarna
- Ekonomiska aspekter
 - förändrad konsumtion som leder till besparingar
 - mindre slit och släng
 - ökad återanvändning
 - minskat matsvinn och minskat slöseri på resurser

Figur 2. Cirkulärt system för hållbar material- och resursanvändning där material och produkter återanvänds och återvinns vilket minimerar uttaget av nytt material samt minimerar avfallet. Detta innefattar också en genomtänkt design och produktion som tillåter återanvändning och återvinning.



Genom att ta fram en gemensam avfallsplan kan kommunerna dra nytta av varandras erfarenheter och kompetens.

En gemensam avfallsplan för en hållbar Boråsregion

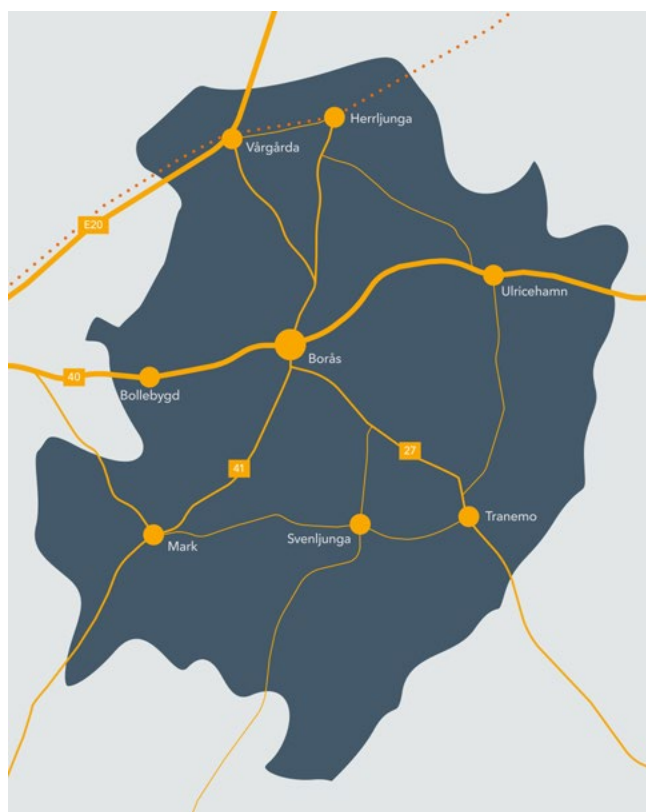
Syftet med en regional avfallsplan är att tillsammans över kommungränserna verka för att förebygga att avfall uppstår, minska avfallets farlighet, minska negativ miljö- och klimatpåverkan och arbeta för en långsiktigt hållbar region.

Bakgrund

Boråsregionen består av de åtta kommunerna Bollebygd, Borås, Herrljunga, Mark, Svenljunga, Tranemo, Ulricehamn och Vårgårda med ungefär 226 000 invånare (år 2019). Denna avfallsplan beskriver hur kommunerna planerar att arbeta med strategiska avfallsfrågor fram till 2030 med ett fokus på en cirkulär och hållbar resursanvändning.

Det finns en nuvarande regional avfallsplan för Boråsregionen som sträcker sig från 2012 fram till 2020. Det beslutades under 2019 att en ny gemensam regional avfallsplan skulle tas fram. Genom att ta fram en gemensam avfallsplan kan kommunerna dra nytta av varandras erfarenheter och kompetens och tillsammans ta nästa steg i den omställning som krävs för ett cirkulärt hållbart samhälle. Avfallsplanens mål har tagits fram med hjälp av sex olika fokusgrupper som har fokuserat på varsitt målområde. Fokusgrupperna bemannades med tjänstepersoner från våra åtta kommuner samt ett antal externa representanter. Representationen i fokusgrupperna var bred; bland annat deltog personer från följande enheter i kommunerna: avfall, miljö, kost, samhällsplanering, förskola, skola, äldreomsorg, fastighet, kommunala bostadsbolag, gata och park. Fokusgrupperna har belyst utmaningarna och behoven inom respektive målområde och har till slut landat i ett antal mål som utgör huvuddelen av Boråsregionens avfallsplan.

Figur 3. Karta över Boråsregionen.



Styrning av avfallsplanen

Enligt *Naturvårdsverket föreskrifter om kommunala avfallsplaner om förebyggande och hantering av avfall* (NFS 2020:6) ska varje kommun ha en avfallsplan. Tillsammans med avfallsföreskrifter utgör detta kommunens renhållningsordning. En avfallsplan är ett strategiskt styrdokument och ett viktigt instrument för kommunen att driva på utvecklingen mot att minska avfallsmängderna, hushålla med resurser och minska negativ miljöpåverkan. I avfallsplanen fastställs mål och åtgärder för att förebygga och hantera avfall, förebygga och begränsa nedskräpning samt tydliggöra avfallens roll i fysisk planering. Avfallsplanen ska innehålla mål och åtgärder för det avfall som kommunen ansvarar för, det vill säga både det avfall som uppkommer i hushållen samt avfall som uppkommer i kommunens egna verksamheter.

Tidigare har enheter inom kommunen som arbetar med avfall och återvinning huvudsakligen arbetat med att uppfylla mål i avfallsplanen och detta har framförallt finansierats via avfallstaxan. De nuvarande föreskrifterna (NFS 2020:6) ställer dock krav på en ökad samverkan inom och mellan kommunens olika förvaltningar och bolag vilket anses nödvändigt för att nå mål kring avfallsförebyggande, ökad återanvändning, ökad återvinning, minskad nedskräpning och att få in avfall som en naturlig del i samhällsplaneringen.

Det innebär att de åtgärder som genomförs för att uppfylla mål i avfallsplanen kan behöva finansieras av skattemedel och externt finansierade projekt.

Regleringar inom avfallsområdet

Avfallsområdet regleras både av nationell och EU-lagstiftning. Inom EU gäller avfallsdirektivet (2008/98/EG) som ställer krav på medlemsstaterna att minska mängden avfall samt främja återanvändning och materialåtervinning. EU-kommissionen har även tagit fram ett paket för cirkulär ekonomi som innehåller en plan för att sluta kretsloppet och hantera alla faser av en produkts livscykel: från konsumtion och produktion till avfallshantering och marknaden för returråvaror. Nationellt är det miljöbalken (1998:808) samt avfallsförordningen (2020:614) som styr arbetet kring avfall.

Tidsram för Boråsregionens avfallsplan

För samtliga mål i Boråsregionens avfallsplan gäller att målen ska nås till år 2030. Däremot skiljer sig basåret mellan målen. I de fall där det redan idag finns ett uppföljningsmått eller en indikator som kommunerna använder sig av är basåret 2021. I de fall där målen och det arbete som kommer krävas för att nå målen är relativt nya för kommunerna, behöver ett mätbart utgångsläge tas fram och därför är basåret för dessa mål istället 2022.



Målen i avfallsplanen är långsiktiga och för att nå resultat krävs ett långsiktigt strategiskt arbetssätt.

Implementering, genomförande och uppföljning

För att avfallsplanens mål ska nås krävs ett strukturerat, effektivt och uthålligt arbete. Målen är långsiktiga och för att nå resultat krävs därmed ett långsiktigt strategiskt arbetssätt.

Genomförande av avfallsplanen

En avfallsplan är en kommunal plan för att minska avfallsmängd och farlighet. Därav har kommunen det övergripande ansvaret att planen verkställs. För att nå målen i avfallsplanen kommer handlingsplaner eller motsvarande arbetas fram kommunvis. Kommunerna kommer behöva prioritera bland målen för att fram till 2030 arbeta med samtliga. Avfallsplanen innehåller inga tidsatta åtgärder vilket ytterligare gör det möjligt för kommunens olika verksamheter att välja vilka åtgärder man arbetar med under planens giltighetstid. Flera av målen är långsiktiga och det krävs en ödmjukhet inför takten åtgärderna kan genomföras i respektive kommun. Det handlar om en balansgång i resurser och tid, men ett fortsatt samarbete mellan kommunerna i Boråsregionen kommer vara av stor vikt för att realisera målen. En viktig faktor för att få ett lyckat genomförande av planen är en samordnande funktion som kan vara ett stöd ut mot alla kommuner. En annan viktig faktor är samarbete med andra aktörer utanför kommunens egna verksamheter, exempelvis så som privata fastighetsbolag och akademien.

Regionalt avfallsnätverk

I Boråsregionen finns ett avfallsnätverk med representanter från alla åtta kommuner. Denna gruppering är en viktig del i avfallsplanens genomförande genom att de agerar som

samordnare för avfallsplanen gentemot sin kommun. Det bör förtydligas att ansvaret för genomförande av avfallsplanen inte ligger på denna gruppering. Det är av stor vikt att övriga delar av kommunen som träffas av avfallsplanens mål och åtgärder tar ansvar och är delaktiga i uppfyllande av planen, se bilaga 2.

Fokusgrupper

Under framtagande av Boråsregionens avfallsplan bildades ett antal fokusgrupper med ansvar för varsitt målområde. Detta arbetssätt och dessa funktioner kommer fortsatt vara värdefull kompetens under genomförandet av avfallsplanen.

Övriga regionala nätverk

I Boråsregionen drivs ett antal nätverk som kan agera som viktiga forum för uppfyllande av avfallsplanens mål. Det miljöstrategiska nätverket är av stor vikt för arbetet med målen och åtgärderna i avfallsplanen. Ett flertal av målen har direkt koppling till det miljöstrategiska arbetet som bedrivs i kommunerna. Dessutom är nätverket för samhällsbyggnadschefer, kulturnätverket, nätverk för äldreomsorg, funktionshinder och skola samt Business Region Borås med näringslivschefer eller näringslivsansvariga viktiga.

Kostnader under planens genomförande

En del av åtgärderna i avfallsplanen kan genomföras inom ramen för befintlig budget och personal. Andra åtgärder kan komma att kräva mer personalresurser eller en drifts- eller investeringskostnad. Flertalet av målen kan initialt innebära en kostnad, men en besparing och sjunkande kostnader på sikt eftersom de bidrar till minskade avfallsmängder, färre nyinköp, ökat återbruk, ökad materialåtervinning och minskad nedskräpning. Finansiering av åtgärderna kan ske via avfallstaxan eller via skattemedel. Externt finansierade projekt kan också bidra till att nå målen i Boråsregionens avfallsplan. Det sistnämnda är en viktig faktor för de mål i avfallsplanen som med fördel samordnas regionvis. Det finns flera exempel på detta, exempelvis mål 3.1 avseende ett ökat återbruk av möbler och textil i kommunens verksamheter samt mål 3.2 avseende ökat återbruk och återvinning av bygg- och rivningsmaterial.

Uppföljning av avfallsplanen

Ansvar för uppföljning av målen har de som är utpekade som ansvariga för målen i bilaga 2. Varje ansvarig följer upp arbetet med målen och rapporterar resultatet till sin kommunrepresentant i avfallsnätverket en gång om året. Representanten i avfallsnätverket har ansvar över att resultatet sammanställs för sin kommun. Avfallsnätverket träffas årligen för att sammanställa uppföljningen på en delregional nivå. Indikatorer för varje mål finns i planen och vissa indikatorer bjuder in till valmöjligheter, exempelvis indikatorn för engångsartiklar. Vilka engångsartiklar som mäts bestämmer kommunerna själva och det är då viktigt att det redovisas vad som har mätts och hur.



Målen är gemensamma för Boråsregionens kommuner och tillsammans når vi målen och utvärderar planen.

Målstruktur och läsanvisningar

Avfallsplanens målområden och mål berör flera olika delar av kommunens verksamheter, vårt näringsliv samt våra kommuninvånare. Nedan ges en översikt över målstrukturen samt läsanvisningar som pekar på vilka områden som berör just dig och din organisation lite extra.

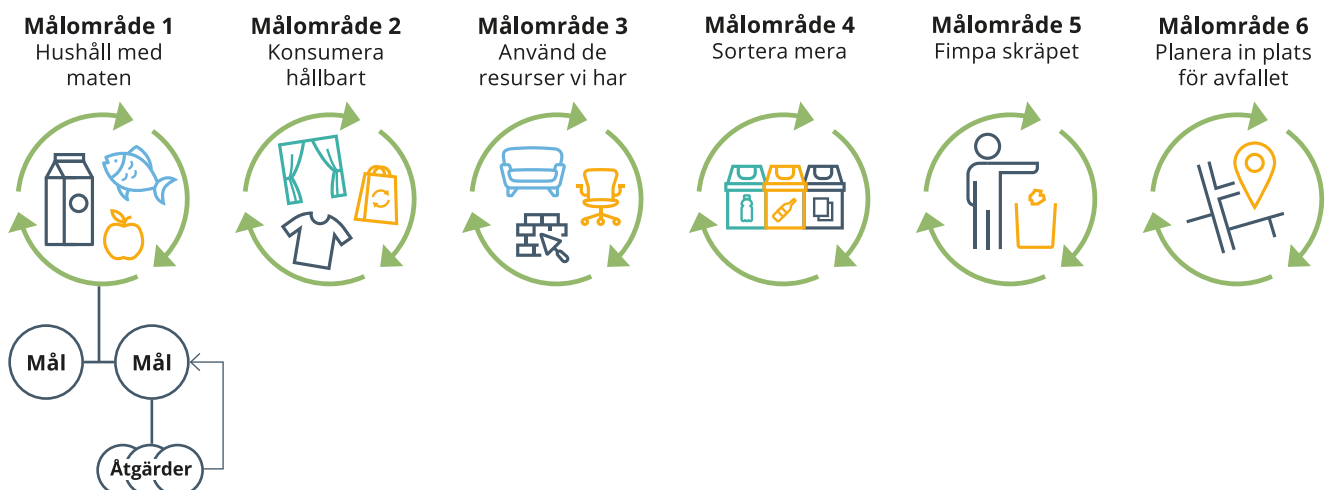
Målstruktur

Målområdena beskriver avgränsningen för målen som innefattas i området. Boråsregionens avfallsplan omfattas av sex målområden.

Målen är gemensamma för Boråsregionens kommuner och tillsammans når vi målen och utvärderar planen. En del av målen är siffersatta medan andra mål anger *öka* eller *minska*. Detta beror på att för vissa mål har kommunerna kommit en bit på vägen i arbetet, nuläget är känt eller det finns ett tydligt globalt eller nationellt mål som pekar på en siffra och därmed har ett siffersatt mål formulerats. För de mål där det

krävs ett större arbete initialt för att komma igång eller där ett mätbart nuläge behöver tas fram har *öka* eller *minska* angivits istället för en siffra. För en del av målen har våra kommuner kommit olika långt i arbetet och konsensus kring ett siffersatt mål har nåtts alternativt så anges *öka* eller *minska*. Viktigt att betona är att vissa utav basåren kan skilja sig från andra år då exempelvis stora inköp sker under vissa perioder. Skulle ett basår visa sig vara ett år då stora inköp gjorts kan kommunerna slå ihop två år för att ta fram en mer representativ siffra. Totalt har 16 mål formulerats i Boråsregionens avfallsplan.

Figur 4. Avfallsplanens målstruktur innefattar sex olika målområden, totalt 16 mål samt en åtgärdsbank med aktiviteter för att uppnå målen.



Åtgärder presenteras i form av en åtgärdsbank där kommunerna kan genomföra de åtgärder som är lämpliga i respektive kommun. Åtgärdena är det konkreta arbete som kommunerna och de kommunala bolagen kommer arbeta med för att uppfylla målen. En del av åtgärdena kan genomföras i samarbete kommunerna emellan medan en del åtgärder med fördel genomförs kommunvis.

Indikatorer är framtagna för respektive mål för att kunna följa upp och utvärdera arbetet med målen.

Läsanvisningar

Avfallsplanens mål träffar många olika delar av kommunens verksamhet samt också vårt näringsliv och våra kommuninvånare. Alla mål är viktiga men Tabell 1 ger en vägledning kring vilka mål som är extra viktiga för just dig och din organisation.

Tabell 1. Exempel på olika aktörer inom och utanför kommunen som berörs och träffas av målen.

Aktör	Målområde	Mål			
		1	2	3	4
Avfall och miljö (strategiskt arbete)	1	1.1	1.2	1.3	
	2	2.1	2.2	2.3	
	3	3.1	3.2	3.3	3.4
	4	4.1	4.2	4.3	4.4
	6	6.1			
Byggnation och rivning	3	3.1	3.2	3.3	3.4
Fastighet	1	1.1	1.2	1.3	
	3	3.1	3.2	3.3	3.4
	4	4.1	4.2	4.3	4.4
	5	5.1			
Gata, park, vatten och avlopp	3	3.1	3.2	3.3	3.4
	5	5.1			
Kommunikation	1	1.1	1.2	1.3	
	2	2.1	2.2	2.3	
	3	3.1	3.2	3.3	3.4
	4	4.1	4.2	4.3	4.4
	5	5.1			

Aktör	Målområde	Mål			
Kommuninvånare	1	1.1	1.2	1.3	
	2	2.1	2.2	2.3	
	3	3.1	3.2	3.3	3.4
	4	4.1	4.2	4.3	4.4
	5	5.1			
Kost	1	1.1	1.2	1.3	
Kultur, fritid och folkhälsa	2	2.1	2.3	2.3	
	3	3.1	3.2	3.3	3.4
	5	5.1			
Näringsliv	2	2.1	2.2	2.3	
Samhällsplanering	6	6.1			
Skola, vård och omsorg	1	1.1	1.2	1.3	
	2	2.1	2.2	2.3	
Tillsyn	3	3.1	3.2	3.3	3.4
	5	5.1			
Upphandling	2	2.1	2.2	2.3	
	3	3.1	3.2	3.3	3.4
	4	4.1	4.2	4.3	4.4



Målområde 1: Hushåll med maten

Beräkningar tyder på att så mycket som var femte kasse med livsmedel vi köper slängs! Detta bland annat för att vi köper för mycket, inte tar tillvara på rester, inte förvarar maten rätt och stirrar oss blinda på datummärkningen. Matsvinnet beräknas stå för 8 % av världens växthusgasutsläpp och det är hushållen som står för 70 % av matsvinnet.

Matsvinn är onödigt matavfall som hade kunnat ätas om det hanterats annorlunda. För varje minskad mängd matsvinn så har energianvändning, råvaruförbrukning och utsläpp vid produktion, transport och hantering av livsmedel minskat. Även om det är hushållen som står för den största delen av matsvinnet så är även kommunens egna verksamheter en viktig del i detta arbete. Matsvinn inom kommunens verksamheter uppkommer både i köket vid lagring och tillagning, vid servering samt ute i matsalen.

Förutom att jobba med rutiner rörande själva köket så har även andra saker, som schemaläggning av lunchtider inom skola eller portionsstorlekar inom äldreomsorgen, stor betydelse för mängden matsvinn.

Matavfall däremot, det vill säga oätliga delar av mat såsom skal och kärnor, ska vi samla in separat och nyttiggöra som en resurs till växtnäring och energiproduktion, till exempel biogas.



■ Målet är riktat mot kommunens verksamhet ■ Målet är riktat mot invånarna ■ Målet är riktat mot kommun och invånare

Mål 1.1. Matsvinnet ska minska till 35 gram per portion i kommunens verksamheter.

INDIKATOR

- Matsvinn¹ gram per portion.

Nuläge: Matsvinnet i våra kommuner varierar mellan 20–70 gram per portion det vill säga spannet är mycket stort beroende på verksamhet. Nationell mätning från 2019 visar att förskolor och skolor ligger i snitt på 60–70 gram per portion för det totala svinnet men även här är spannet stort.

ÅTGÄRDSBANK

- Skapa rutiner för att mäta matsvinn kontinuerligt.
- Optimera schemaläggning av luncher.
- Genom riktade kommunikationsinsatser skapa medvetenhet kring matsvinnet.
- Meny som är förankrad i vad gästerna äter.

Mål 1.2. Matsvinnet ska minska med 50 % per invånare jämfört med år 2021.

INDIKATOR

- Andel matsvinn i avfallspåsen. Genomförs via plockanalyser.

ÅTGÄRDSBANK

- Genom riktade kommunikationsinsatser skapa medvetenhet kring matsvinnproblematiken och beteendeförändringar.
- Samverka med externa aktörer såsom bostadsbolag, bostadsrättsföreningar, restauranger, studieförbund och andra ideella föreningar.

Mål 1.3. Minst 60 % av uppkommet matavfall ska gå till näringsåtervinning och biogasproduktion eller annat miljömässigt motsvarande ändamål.

INDIKATOR

- Kilo insamlat matavfall/potentialen för matavfallsmängd.²

Nuläge: 2019 ligger siffran på 32 % (indikator i Avfall Web).

ÅTGÄRDSBANK

- Kommunikation och kampanjer för insamling av matavfall gärna i samverkan mellan kommunerna i Boråsregionen, både mot hushållen men även kommunens egna verksamheter: förskola, skola, äldreomsorg.
- Verka för en beteendeförändring för att få rätt utsortering och rätt handhavande med utrustning.
- Sträva mot att minska matavfall i rejektet.
- Se över val av insamlingspåse för matavfallsfraktionen.

1 Enligt livsmedelsverkets modell livsmedelsverket.se/matvanor-halsa--miljo/maltider-i-vard-skola-och-omsorg/matsvinn-i-storkok/matsvinmatning-i-storkok?AspxAutoDetectCookieSupport=1.

2 Beräknas genom att dividera antal kilo matavfall som sorteras ut och behandlas biologiskt genom rötning med totalt antal kilo uppkommet matavfall från hushåll, restauranger, storkök och butiker. Rejekt är borträknat.



Målområde 2: Konsumera hållbart

För att förebygga avfall måste en förändring ske långt innan avfallet är i närheten av att uppstå. Det handlar främst om ett förändrat konsumtionsmönster. Om vi hela tiden fortsätter att köpa nytt kommer avfallsmängderna att öka även om det går att materialåtervinna en hel del.

En hållbar konsumtion innefattar de val som görs när det finns behov av att införskaffa sig en produkt. Det handlar inte bara om att införskaffandet av en produkt gör att en annan eventuellt måste avyttras, utan även att själva produktionen av varje produkt i sig leder till att nytt avfall uppstår, så kallat osynligt avfall. För att inte äventyra kommande generationers behov måste vi se över vårt konsumtionsmönster. Allra störst effekt har undvikande av nyinköp. Om nyinköp ändå måste göras ska man sträva efter att köpa något återbrukat eller något där materialet kommer från ett cirkulärt flöde. Livslängd och hållbarhet på det som ska köpas in måste vara en tungt vägande faktor.

I kommunens verksamheter finns till exempel stor potential att se över behovet och minska

konsumtionen av engångsartiklar. I de fall där det är möjligt kan engångsartiklar ersättas med flergångsartiklar.

Arbetskläder behövs i många av kommunens verksamheter. Genom att i första hand laga och reparera arbetskläder som fortfarande är i funktionsdugligt skick kan plaggets livslängd öka.

Både textil och elektronik är utpekade i den nationella avfallsplanen som avfallsströmmar viktiga att minimera. Gentemot våra invånare kan vi verka för ett förändrat konsumtionsmönster och samverka med lokala aktörer och näringslivet för att stimulera nya affärsmodeller där hyra, byta, låna och uppdatera produkter är i fokus.



■ Målet är riktat mot kommunens verksamhet

■ Målet är riktat mot invånarna

Mål 2.1. Konsumtionen av engångsartiklar i kommunens verksamheter ska minska jämfört med år 2022.

INDIKATOR

- Antal inköpta engångsartiklar¹ per år i kommunens verksamheter.

ÅTGÄRDSBANK

- Anta rutiner för att säkerställa att engångsartiklar förebyggs i de egna verksamheterna.
- Minimera engångsartiklar i kommunens serveringar.
- Upprätta en plan för att äldreboenden, förskolor och skolor ska genomgå avfallsförebyggande projekt.
- Certifiera eller klimatkompensera evenemang i kommunal regi.
- Arbeta med gemensam metod för avfallsförebyggande vid inköp och upphandling i regionen.

Mål 2.2. Livslängden på arbetskläder i kommunens verksamheter ska öka jämfört med år 2022.

INDIKATORER

- Rutiner för att ställa rätt krav vid upphandling finns.
- Möjlighet till lagning av arbetskläder finns.
- Mängd inköpta arbetskläder (per förvaltning/enhet) kopplat till antal anställda.

ÅTGÄRDSBANK

- Standardisera sortiment.
- Laga och reparera kläder.
- Ställa rätt krav på kvalitet vid upphandling.
- Verka för beteendeförändring och statushöjning när det kommer till återanvändning och lagning av funktionsdugliga arbetskläder.
- Undersöka möjligheten att hyra arbetskläder.

Mål 2.3. Invånarnas förståelse om kopplingen mellan konsumtionsbeteende, avfallsmängder och miljöpåverkan ska öka jämfört med år 2023.

INDIKATORER

- Enkät som efterfrågar konsumtion av nyproducerade kläder, nyproducerad elektronik², engångsartiklar³ samt second hand och kunskap om och möjlighet till att byta/laga/låna/uppdatera produkter.
- Mängd insamlat elavfall kilo per invånare via El-kretsen från kommunernas återvinningscentraler.
- Insamlad mängd textil till återanvändning på kommunernas återvinningscentraler samt mängd textil i restavfallet via plockanalys.

ÅTGÄRDSBANK

- Riktade kommunikationsinsatser avseende kläder, elektronik, engångsartiklar för att skapa medvetenhet kring dess påverkan på jordens resurser.
- Samarbeta med organisationer som verkar för ett förändrat konsumtionsmönster.
- Stimulera lokala aktörer som främjar förebyggande genom att laga, hyra, dela och uppdatera produkter.
- Möjliggöra textilinsamling på ÄVC.

1 Produkter som är avsedda att användas vid ett tillfälle för att sedan kasseras, exempelvis engångshandskar, förkläden, pappershanddukar och engångsmuggar.

2 Exempelvis mobiltelefoner, surfplattor, bärbara datorer och tv-apparater.

3 Produkter som är avsedda att användas vid ett tillfälle för att sedan kasseras, exempelvis engångsmuggar, -bestick, -tallrikar och påsar.



Målområde 3: Använd de resurser vi har

Varor och tjänster påverkar vår miljö under hela livscykeln, vid tillverkning, användning, underhåll, återbruk, återvinning, avfallshantering och transporter i alla led. Pressen är stor på våra gemensamma resurser då världens befolkning och konsumtion ständigt ökar. Därför behöver vi bli bättre på att använda de resurser vi redan har.

Det krävs tålig kvalitet, återvinningsbara material och produkter som kan underhållas och repareras och som inte är trendkänsliga – en hållbar design, utförliga innehållsbeskrivningar, smarta förpackningar samt att reservdelar finns tillgängligt. Vi behöver ändra vårt beteende. För det krävs ökad kunskap och möjligheter i samhället att återbruka. Förändring krävs även i till exempel planerings- och inköpsprocesser. Vi behöver bli bättre på att vårda och laga istället för ett slit och släng beteende.

Genom att uppdatera och återanvända möbler och inventarier i kommunala verksamheter, som i annat fall samlas i förråd eller kasseras, uppnår man både en ekonomisk besparing och en minskad miljöpåverkan. Bygg- och rivnings-

verksamheter ger upphov till stora mängder avfall som kan minskas genom en ökad återanvändning och återvinning. Viktigt att poängtera är att återanvändning inte får förbise bestämmelser som förhindrar att föroreningar och invasiva arter sprids.

Det måste finnas tillgängliga lösningar och system för våra invånare för att det ska vara en låg tröskel och en självklarhet att återbruka. Framför oss ser vi verkstäder och marknader för återbruk och delningsekonomier, kreativa lösningar där gammalt möter nytt, tekniska innovationer där nya produkter enbart tillverkas av återvänt och återvunnet material. Nollavfallsidén för ett hushåll finns inom räckhåll där etik och hållbarhet genomsyrar alla delar i vårt samhälle.



■ Målet är riktat mot kommunens verksamhet

■ Målet är riktat mot invånarna

Mål 3.1. Andel möbel- och textilinköp i kommunens verksamheter som är återbrukat ska öka jämfört med år 2022.

INDIKATORER

- System finns i kommunen för återbruk av möbler och textil.
- Andel möbel- och textilinköp per år som är återbrukat.

ÅTGÄRDSBANK

- Alla kommuner ska ha fungerande rutiner, metoder och arbetssätt kring återbruk av möbler och textil.
- Arbeta strategiskt med upphandling och inköp där återbruk är ett viktigt kriterium. Inköp och beställande enhet ställer krav på demonterbarhet och tillgång till reservdelar i avtal.
- Utbildning och kompetenshöjning av berörd personal. Arbeta med att förändra synsätt och beteende kring återbrukade produkter.
- Utredda hur ett byte av möbler inom och mellan kommunerna i Boråsregionen kan se ut.

Mål 3.2. Återanvändning och återvinning av bygg- och rivningsmaterial inklusive massor från kommunala bygg-, mark- och anläggningsprojekt ska öka jämfört med år 2022.

INDIKATORER

- Avfallsfrågor inklusive återanvändning och återvinning finns med i checklistor vid ny- och ombyggnationer.
- Det finns faktiska krav i entreprenadupphandling samt i konkreta projekt.

ÅTGÄRDSBANK

- Skapa rutiner och checklistor för att säkerställa att återvinning och återanvändning ingår i alla ny- och ombyggnationer samt rivningar i kommunala byggprojekt.
- Öka samverkan mellan kommunens enheter och genomföra utbildningar för att säkerställa att man redan vid byggnation tar återanvändning och återvinning i beaktande.
- Ställa krav i upphandlingsskedet på återvunnet material eller återbrukade produkter om möjligt.
- Kartlägga flöden av massor inom regionen.
- Undersöka möjlighet för regionalt samarbete för att samordna arbetet kring hantering av massor.

Mål 3.3. Livslängden på elektronik i kommunens verksamheter ska öka jämfört med år 2022.

INDIKATOR

- Mätning av livslängd på datorer, mobiltelefoner och surfplattor.

ÅTGÄRDSBANK

- Vid upphandling av elektronik ska krav ställas på ökad livslängd.
- Förändra i leasingavtal genom förlängning.
- Ställa krav på reparerbarhet.
- Uttjänt elektronik samlas in och återbrukas.
- Undersöka möjligheten att införa system där IT-utrustning inom kommunen kan spåras.

Mål 3.4. Invånarna ska ha möjlighet till enkel och tillgänglig återanvändning av produkter.

INDIKATORER

- Enkät till invånare som mäter beteende och kunskap kring återanvändning.
- Möjlighet till återanvändning finns på återvinningscentral.
- Mängd grovavfall per invånare som går till återanvändning (indikator från Avfall Web 2021–nutid).

ÅTGÄRDSBANK

- På alla ÄVC:er ska det finnas möjligheter för invånare och företag att lämna produkter för återanvändning.
- Stimulera lokala aktörer som möjliggör för medborgarna att återanvända produkter samt låna, hyra, dela och uppdatera produkter istället för att köpa nya.
- Informationsinsatser riktat mot förskola, skola och invånare.



Målområde 4: Sortera mera

Materialåtervinning ska vara en naturlig del av invånarnas vardag och kommunernas verksamheter. Med återvinning säkerställs ett cirkulärt materialflöde för avfall som inte kunnat förebyggas eller återbrukats, samtidigt som skadliga ämnen lyfts ur cirkeln. Centralt i återvinning, det cirkulära materialflödet, är att det sker genom effektiva insamlings- och återvinningsmetoder.

Genom att återvinna produkter och göra nya råvaror av dem så ersätts jungfruliga råvaror. Det innebär minskade utsläpp av fossil koldioxid och minskar även behovet av gruvor eller andra anläggningar för att utvinna råvaror vilka ofta i sig har en negativ miljöpåverkan på sin omgivning.

Idag förbränns nästan 65 % av det uppkomna kommunala avfallet i Boråsregionen. Kraven i EU:s avfallsdirektiv är att 60 % av det kommunala avfallet ska materialåtervinnas 2030. Det innebär att vi nästan behöver fördubbla materialåtervinning och återbruk under de kommande tio åren. Det kommer ställa krav på ökad tillgänglighet, att det ska vara lätt att göra rätt, att det är lättare att sortera än att lämna avfallet som restavfall. Det kommer även

kräva att återvinningstekniker utvecklas vidare men vi måste även ställa krav på produkters utformning innan de kommer ut i handeln. När avfallet når kommunerna som avfallshanterare är det oftast redan försent för att påverka produkternas återvinningsbarhet. En produkt som är gjord av många olika material är svår att materialåtervinna med dagens teknik till en rimlig kostnad. Möjligheten kommunerna har är att som inköpare ställa krav på att produkten ska ha en viss livslängd, reparerbarhet och även gå att återvinna när produkten tjänat ut.

Vi kommer framöver att se tjänster som är alltmer digitala. Ruttoptimering, och smarta behållare kommer göra att miljöpåverkan från insamlingen och transportererna blir allt mindre.



■ Målet är riktat mot kommunens verksamhet

■ Målet är riktat mot invånarna

Mål 4.1. Alla kommunala verksamheter ska ha möjlighet att enkelt och nära sortera ut sitt avfall.

INDIKATOR

- Möjlighet till utsortering finns i kommunens verksamheter.

ÅTGÄRDSBANK

- Klarlägga ansvar och kostnader.
- Införskaffa sorteringslösningar för full utsortering i gemensamma utrymmen.
- Utbildning av personal.

Mål 4.2. Andelen felsorterat i restavfallet ska minska med 50 % jämfört med år 2021.

INDIKATOR

- Plockanalyser.

Nuläge: 38 % är rätt sorterat, i övrigt består restavfallet av matavfall 30 %, förpackningar 26 %, textil 4,3 % och farligt avfall <1 % (genomsnitt för Boråsregionen, siffror från senaste plockanalysen 2017).

ÅTGÄRDSBANK

- Kommunikationsinsatser med fokus på farligt avfall, förpackningar, textil och matavfall.
- Bättre sorteringsmöjligheter med mer tillgänglig sortering, det vill säga bostadsnära eller annan typ av insamling av förpackningar i samarbete med producentansvariga.
- Bevaka och samarbeta kring kommande producentansvar för textil.

Mål 4.3. Mängd avfall från ÅVC som behandlas med förbränning och deponering ska minska jämfört med år 2021.

INDIKATOR

- Mängd avfall som går till förbränning respektive deponering i kilo per invånare.

Nuläge: År 2019 behandlades 68 160 ton avfall från återvinningscentralerna i Boråsregionen med förbränning eller deponering där merparten behandlades med förbränning.

ÅTGÄRDSBANK

- Kommunikationsinsatser gentemot hushållen och uppmuntring av sortering vid källan där avfall uppstår.
- Bättre sorteringsmöjligheter med fler fraktioner och optimerad layout på ÅVC.
- Utbildning av personal på ÅVC.
- Undersök möjlighet till inpasseringssystem på ÅVC för ökad tillgänglighet i regionen.

Mål 4.4. Andel hållbara och effektiva avfallstransporter i kommunens regi ska öka jämfört med år 2021.

INDIKATOR

- Indikatorer i Avfall Web (I52, I27-29, I40-41, I48-50, Å14-15).

ÅTGÄRDSBANK

- Utredda förutsättningar för fossilfria alternativ vid upphandling.
- Krav på ruttoptimering vid upphandling.
- Satsning på smarta och effektiva lösningar med minskade onödiga tömningar.



Målområde 5: Fimpa skräpet

Nedskräpning innebär att föremål slängs eller lämnas på platser, såväl offentliga platser i centralorter som dumpningar i skog och mark. Nedskräpning skadar miljön, djur och människor, det kostar samhället mycket pengar helt i onödan och skapar otrygghet. De negativa effekterna av nedskräpning påverkar alltså alla aspekter av hållbarhet – miljömässig, social och ekonomisk.

Att arbeta förebyggande med nedskräpning är viktigt och kräver ett engagemang från alla som bor och verkar i regionen. En tydlig ansvarsfördelning och budget för städning är en förutsättning för att minska nedskräpning så att våra bebyggda områden och naturområden är attraktiva miljöer utan skräp. Fokusområdet Fimpa skräpet har också tydliga kopplingar till våra andra fokusområden. Genom att minska vår förbrukning av engångsartiklar, återanvända allt som går att återanvända och återvinna resten kan vi också minska nedskräpningen.

Det finns en skillnad mellan människors attityd – det är fel att skräpa ner, och faktiskt

beteende – vi skräpar ner ändå. Detta beror på sociala normer, bekvämlighet och otydligt ansvar. För att minska nedskräpning är det därför viktigt att arbeta med lösningar som fokuserar på att stärka sociala normer, tydliggöra möjligheterna att göra sig av med skräp och betona det personliga ansvaret. Detta kan åstadkommas genom exempelvis information, engagera röster och kanaler riktade mot specifika målgrupper, rätt papperskorg på rätt plats, fler återvinningsmöjligheter på offentliga platser så som torg, parker och badplatser, extra åtgärder vid kultur- och sportevenemang samt samverka kommuner emellan.



■ Målet är riktat mot kommunens verksamhet

■ Målet är riktat mot invånarna

Mål 5.1. Nedskräpning ska minska med 50 % jämfört med år 2022.

INDIKATOR

- Skräpmätning (enligt Håll Sverige Rents metod eller annan likvärdig metod).

ÅTGÄRDSBANK

- Tydliggöra ansvarsfördelning och budget för nedskräpningsfrågan.
- Säkerställa rutiner vid nedskräpning både inrapportering av nedskräpning och städning.
- Involvera förskolor, skolor och föreningar i skräpplockardagar.
- Arbeta med förebyggande insatser inklusive kommunikation.
- Ökad samverkan mellan förvaltningar och bolag inom kommunen och mellan kommunerna i regionen.



Målområde 6: Planera in plats för avfallet

Samhällsplaneringen ska tillgodose en markanvändning som stödjer en långsiktigt hållbar avfallshantering. Detta avser alltifrån större anläggningar för exempelvis materialåtervinning till mindre kvartersnära utrymmen för återvinning, återbruk och delning.

I kommunernas översiktsplaner ska behovet av mark för infrastruktur kopplat till avfallsfrågor på lång sikt beaktas. Det behöver därför finnas en långsiktig planering om större avfallsanläggningar behövs på grund av ökad kapacitet eller nya krav inom avfallsområdet.

Materialanvändningen kommer vara mer cirkulär framöver och vi får ändrade materialströmmar. Därför behöver vi i samhällsplaneringen reservera plats för avfallets infrastruktur från bostad till mottagningsanläggning.

Det behöver finnas plats för återbruk av material och prylar, dels små utrymmen nära invånarna och dels större anläggningar på strategiska platser. Hushållen kommer även sortera i flera fraktioner nära hemmet och utrymmet för detta behöver öka. Bostadsnära insamling av flera fraktioner är en utmaning när avfallet ska hämtas, och det är därför viktigt att frågor om avfallets infrastruktur ingår i planarbetet från detaljplan till bygglov.



■ Målet är riktat mot kommunens verksamhet

■ Målet är riktat mot invånarna

Mål 6.1. Små och stora anordningar¹ för återbruk, återvinnings- och avfallshantering ska lokaliseras i strategiska lägen så de är enkla att använda både ur brukar- och insamlingssynpunkt.

INDIKATORER

- Avfallsfrågor finns med i de checklistor och rutiner som plan och bygg arbetar efter.
- Översiktsplaner stödjer en långsiktig hållbar avfallshantering.
- Kommunen har pekat ut strategiska lägen för anläggningar för att hantera återvinningsbara och återanvändningsbara resurser.
- En aktiv samverkan bedrivs mellan de som arbetar med avfallsfrågor och de som arbetar med de olika delarna i samhällsbyggnadsprocessen.

ÅTGÄRDSBANK

- Vid översikts- och detaljplanering beakta behovet av mark för infrastruktur kopplat till avfallsfrågor på lång sikt.
- Införa rutiner för planering av gemensamma återvinnings- och avfallslösningar i bostadsområden.
- Ta fram handledningar och införa rutiner för att säkerställa att avfallsfrågor beaktas i detaljplane- och bygglovsskedet både ur avfallsinsamlingssynpunkt och arbetsmiljösynpunkt och för att skapa utrymme för cirkulära flöden, exempelvis återanvändning.
- Öka samverkan mellan berörda förvaltningar och bolag/organisationer genom hela planeringsprocessen.

¹ Detta avser alltifrån större anläggningar för materialåtervinning till mindre utrymmen för återvinning, återbruk och delning.

Samverkan är en av grundpelarna för att nå målen i avfallsplanen. Flera olika delar av kommunens verksamheter och bolag behöver tillsammans arbeta för att åstadkomma de ambitiösa målsättningarna.

Styrmedel och verktyg för att nå målen

För att nå målen i avfallsplanen krävs olika typer av styrmedel och verktyg. Det kan vara ekonomiska styrmedel som avfallstaxan eller styrmedel av mer administrativ karaktär som upphandling, tillsyn och information. Även andra typer av verktyg för att åstadkomma en förändring är viktiga, teknikutveckling och digitalisering är två exempel. Av stor betydelse är också delaktighet, engagemang och samverkan mellan och inom olika delar av kommunens verksamheter.

Information, kommunikation, kunskap och rådgivning

För att nå merparten av avfallsplanens mål krävs kommunikativa insatser för att påverka invånare eller verksamhetsutövare att förebygga avfall och hantera avfall på ett miljöriktigt sätt. Kommunikationsinsatser kan hjälpa invånare, tjänstepersoner och politiker att arbeta för en hållbar utveckling. Det kan handla om enkla råd till invånarna för att minska sitt avfall eller att utbilda personal inom kommunens egna verksamheter i hur avfall kan förebyggas och produkter återanvändas. Kunskap finns både inom den egna organisationen och utanför och det är lätt att inhämta kunskap tack vare vårt allt mer digitala samhälle.

Ett sätt att underlätta för kommuninvånarna och verksamhetsutövarna att göra rätt är att använda sig av samma begrepp och symboler i regionen. Till exempel så kan den nyligen framtagna *Nordiska standarden* för symboler för avfallsfraktioner användas på återvinningscentraler, i miljörum, på avfallskärl samt vid olika event i regionen.

Nudging

Nudging innebär en "knuff i rätt riktning" och är ett sätt att åstadkomma beteendeförändring. Nudging handlar om att få människor att bete sig på ett önskat sätt genom att förändra deras valsituation, det vill säga det blir enklare att göra vissa val. Till exempel kan det handla om att använda mindre tallrikar för att minska matsvinn eller måla fotspår på en trottoar som visar vägen till en papperskorg för att minska nedskräpning.

Samverkan

Samverkan är en av grundpelarna för att nå målen i avfallsplanen. Flera olika delar av kommunens verksamheter och bolag behöver ha en öppenhet sinsemellan och sträva mot samma mål. Detta förutsätter en förståelse för målen och en vilja och möjlighet att samverka inom och mellan kommunerna. För att lyckas behöver kunskap delas mellan olika delar av kommunen. Nyckeln till att nå målen är arbete över gränserna och samverkan.

För att nå avfallsplanens målsättningar som helhet är det också av vikt med en samordnande funktion som agerar som en spindel i nätet för att samverka mellan kommunerna ska fungera friktionsfritt.

Avfallstaxa/Renhållningstaxa

I alla Sveriges kommuner är avfallshanteringen avgiftsfinansierad. Det är bara avfall som ingår i det kommunala ansvaret enligt 15 kap 20 § miljöbalken som ska finansieras via avfallstaxor (framgår av miljöbalken 27 kap 4 §).

Däremot ger en nyligen antagen lagändring möjlighet för kommunerna att använda avfallstaxan för åtgärder som vidtas för att förebygga avfall och som kan användas i arbetet med att uppnå en del av målen i avfallsplanen. Detta inkluderar dock inte förebyggande insatser gällande kommunens egna verksamhetsavfall.

Avfallsföreskrifter

Avfallsföreskrifterna innehåller lokala bestämmelser för hanteringen av avfall under kommunalt ansvar. I föreskrifterna beskrivs bland annat vilka skyldigheter fastighetsinnehavare har för det avfall de genererar samt hur avfall ska sorteras och lämnas.

Upphandling

Upphandling är ett kraftfullt verktyg där kommunerna har stor möjlighet att påverka. Genom att anta rutiner för avfallsförebyggande arbete i samband med upphandling och ställa miljökrav kan kommunerna bidra till avfallsminimering och en hållbar utveckling.

Tillsyn

De kommunala tillsynsmyndigheterna (miljö- och hälsoskyddskontor) utövar tillsyn över verksamheter och företag. Miljötillsyn kan ge råd, men även förelägga verksamhetsutövare att förbättra sin avfallshantering om det finns skäl för det. Under framtagandet av avfallsplanen har det uppkommit önskemål om att samverka och utbyta erfarenheter mellan kommunernas miljötillsynsavdelningar som ett led i att nå de mål som fastställs i avfallsplanen.

Teknikutveckling och digitala hjälpmedel

Digitalisering och ny teknik kommer få en stor betydelse för avfallshanteringen framöver. Möjlighet att utforma, optimera och utvärdera verksamheter och agerande på nya sätt baserat på tillgång till relevant data och nya mjukvaror kommer förändra många branscher, inkluderat avfallsbranschen. Flertalet av målen i avfallsplanen kommer uppfyllas delvis med hjälp av nya digitala och tekniska lösningar där appar, on-demand tjänster och sensorer på avfallsbehållare är några exempel.



Ordlista

Agenda 2030

17 globala mål för hållbar utveckling syftar till att utrota fattigdom och hunger, förverkliga de mänskliga rättigheterna för alla, uppnå jämställdhet och egenmakt för alla kvinnor och flickor samt säkerställa ett varaktigt skydd för planeten och dess naturresurser. Globala målen är integrerade och odelbara och balanserar de tre dimensionerna av hållbar utveckling: den ekonomiska, den sociala och den miljömässiga.

Avfall

Alla föremål eller ämnen som innehavaren vill göra sig av med eller är skyldig att göra sig av med.

Avfallsföreskrifter

Kommunala bestämmelser för avfallshandling. Föreskrifterna fastställer bland annat vilka skyldigheter kommunen och fastighetsinnehavare/verksamhetsutövare har samt när, var och hur avfall ska hämtas.

Avfallstaxa

Renhållningstaxa eller återvinningstaxa kan används synonymt. Avgift som kommunen tar ut för att finansiera de tjänster som ingår i det kommunala avfallsansvaret.

Avfallstrappan/avfallshierarkin

Anger en hierarki för i vilken ordning olika metoder för att behandla avfall bör användas. Den grundar sig på EU-direktiv och principen är också införd i svensk lagstiftning. Det högst prioriterade steget är förebyggande av avfall följt av återanvändning, materialåtervinning, energiåtervinning och deponering. Ibland läggs nedskräpning till som det allra nedersta steget i trappan.

Avfall web

Avfall Sveriges webbaserade statistiksystem för hantering av avfallsstatistik.

Biogas och biogödsel

Biogas- och biogödselproduktion hänger ihop. I en biogasanläggning produceras dessa två produkter samtidigt genom att till exempel gödsel, matavfall, restprodukter från livsmedelsindustrin bryts ner under anaeroba

(syrefria) förhållanden. Biogasen, som i huvudsak består av metan och koldioxid, kan användas till att tillverka el- och/eller värme eller som drivmedel. Biogödseln kan med fördel användas som ett näringsrikt gödselmedel.

Bostadsnära insamling/ Fastighetsnära insamling

Insamling av avfall i direkt anslutning till bostadsfastigheten.

Cirkulär ekonomi

I en cirkulär ekonomi behålls resurserna i samhällets kretslopp istället för att bli avfall. Genom att återanvända och återvinna produkter, material och resurser kan vi behålla deras ekonomiska värde. Samtidigt kan vi minska uttaget av ny råvara och uppkomsten av avfall och restprodukter. För att lyckas med det måste vi ha en smartare produktion och produktdesign och mer hållbara konsumtionsmönster. Vi måste gå från en linjär till en cirkulär ekonomi.

Deponi

Upplagsplats för avfall på eller i jorden. Deponering är att bortskaffa avfall genom slutförvaring. Lagring av avfall får aldrig ske längre än tre år innan det räknas som deponering.

Energiåtervinning

Tillvaratagande av el/värme som alstras i en anläggning för avfallsförbränning eller av gas från organiska ämnen, till exempel i en röttningsanläggning eller på en deponi.

Farligt avfall

Ett ämne eller ett föremål som är avfall och som är markerat med en * i bilaga 3 till avfallsförordningen. Det gäller exempelvis ämnen som kan vara hälsoskadliga, smittförande, miljöfarliga, brandfarliga eller explosiva.

Förberedelse för återanvändning

En avfallshantering som genom kontroll, rengöring eller reparation gör att produkter eller komponenter som blivit avfall kan återanvändas.

Förebyggande av avfall

Åtgärder som vidtas för att förebygga att det över huvud taget uppkommer avfall exempelvis genom minskad konsumtion eller delat ägande.

Förpackningar

Förpackning eller emballage är en produkt tillverkad för att skydda, hantera, leverera och presentera en vara. Som privatperson ska du lämna dina förpackningar på en återvinningsstation eller annan typ av förpackningsinsamling nära bostaden.

Grovavfall

Hushållsavfall som är så tungt eller skrymmande eller har andra egenskaper som gör att det inte är lämpligt att samla in i säck eller kärl. Exempelvis trasiga möbler eller metallskrot såsom stekpannor.

Hushållsavfall

Från och med den 1 augusti 2020 ersattes begreppet hushållsavfall med termen kommunalt avfall. Se kommunalt avfall.

Hållbar utveckling

Tillfredsställer dagens behov utan att äventyra kommande generationers möjligheter att tillfredsställa sina behov.

Kommunalt avfall (och ansvar)

I begreppet kommunalt avfall innefattas avfall från hushåll och sådant avfall från andra källor som till sin art och sammansättning liknar avfall från hushåll. Alltså är det bara det som liknar avfallet från hushåll som räknas som kommunalt avfall och därmed ingår i ansvaret enligt 15 kap 20 § miljöbalken.

Det avfall som kommunen ansvarar för är förutom kommunalt avfall även avloppsfraktioner från enskilda avlopp, latrin samt bygg- och rivningsavfall som inte producerats i en yrkesmässig verksamhet. Det är bara avfall som ingår i det kommunala ansvaret enligt 15 kap 20 § miljöbalken som ska finansieras via avfallstaxor (framgår av miljöbalken 27 kap 4 §).

Definitionen kommunalt avfall har utformats för att vara i linje med den som används för statistiska ändamål av Eurostat och OECD. Den nya definitionen är genomförd i svensk rätt genom ändringen i 15 kap 3 § miljöbalken (prop. 2019/20:156).

Kretsloppspark

Med kretsloppspark avses en anläggning där återanvändning, återvinning och avfallssortering samlas. Besökarna uppmuntras på anläggningen att skänka saker till återanvändning genom personlig mottagning. Anläggningarna samarbetar med en eller flera organisationer som bedriver sortering, försäljning av produkter för återanvändning och oftast reparation (förberedelse för återanvändning) på samma område. Anläggningen fungerar därutöver som en återvinningscentral.

Källsortering

Sortering eller separering av avfall på samma plats där avfallet uppkommit, till exempel i hushållet.

Klimat 2030

Länsstyrelsen i Västra Götaland och Västra Götalandsregionens kraftsamling för västsvenska aktörer som arbetar för en attraktiv och hållbar framtid.

Matavfall

Livsmedelsavfall från livsmedelskedjan (hushåll, restauranger, storkök, butiker och livsmedelsindustrin). Omfattar såväl ätbar mat (se matsvinn) samt det som inte brukar ätas, exempelvis ben, kärnor och skal.

Materialåtervinning

Avfallshantering som innebär tillvaratagande av material från avfall.

Matsvinn

Onödigt matavfall, det vill säga sådan mat som hade kunnat ätas upp om den hanterats på rätt sätt och ätits upp i tid, även avskrap från tallrikar och rester i förpackningar.

Miljöhus

Också kallat återvinningshus eller kretsloppshus. Ett avfallsutrymme uppfört som ett fristående hus med kärl för olika avfallsfraktioner.

Plockanalys

Plockanalys innebär att en i förväg bestämd mängd avfall plockas ut och sorteras. Resultat redovisas och sammanställs i en rapport. Syftet med en plockanalys är att få en bild av vad och hur mycket aktuell verksamhet (exempelvis hushållen) slänger i sina avfallskärl.

Producent

Den som yrkesmässigt tillverkar, för in till Sverige eller säljer en vara eller en förpackning eller den som i sin yrkesmässiga verksamhet frambringar avfall som kräver särskilda åtgärder av renhållnings- eller miljöskäl.

Producentansvar

Skyldighet för producenter att se till att avfall samlas in, transporteras bort, återvinns, återanvänds eller bortskaffas på ett sätt som kan krävas för en miljö- och hälsomässigt godtagbar avfallshantering.

Rejekt

Det material som i förbehandlingen av matavfallet sorteras bort och ofta går till förbränning. Rejekt kan även uppkomma i andra återvinnings- och behandlingsprocesser. Exempelvis uppkommer rejekt i samband med att insamlade förpackningar skall förberedas inför att bli nytt material.

Renhållningsordning

Enligt miljöbalken ska alla kommuner ha en renhållningsordning. Renhållningsordningen består av avfallsplan och föreskrifter för avfallshantering (ibland kallade renhållningsföreskrifter).

Restavfall

Restavfall är det avfall som blir kvar efter du har sorterat ut förpackningar, returpapper, matavfall, grovavfall, elavfall och farligt avfall.

Återanvändning

En åtgärd som innebär att en produkt eller komponent som inte är avfall används igen för att fylla samma funktion som den ursprungligen var avsedd för.

Återvinning

En avfallshantering som innebär att avfallet kommer till nytta som ersättning för annat material, antingen genom energiåtervinning eller materialåtervinning. Materialåtervinning är hållbarhetsmässigt bättre än energiåtervinning. Begreppet innefattar även förberedelse för materialåtervinning eller förberedelse för återanvändning.

Återvinningscentral (ÅVC)

Större anläggning för insamling av till exempel grovavfall, trädgårdsavfall, elavfall, farligt avfall. Ibland även med verksamhet för återanvändning. Finansieras av avfallstaxan.

Återvinningsstation (ÅVS)

Obemannad mindre anläggning för mottagning av förpackningar och returpapper. Drivs ej av kommunen utan på uppdrag av producenterna.

Bilageförteckning

BILAGA 1: FRAMTAGANDE AV AVFALLSPLANEN 38

Projektorganisation

Fokusgrupper

Förankring

Remiss och utställning

Politisk hantering

Bilaga 2: Avfallsplanens sammanhang i kommunen och ansvarig för målen.41

Avfallsplanens sammanhang i kommunen

Ansvarig för målen

Bilaga 3: Mål och lagstiftning som berör avfallsplanen51

Globala mål – Agenda 2030

Lagstiftning på EU-nivå

Lagstiftning på nationell nivå

Nationell avfallsplan

Det svenska miljömålssystemet

Producentansvar

25/25 målet Avfall Sverige

Regionala mål

Klimat 2030

Bilaga 4: Bedömning av miljöpåverkan59

Bedömning av miljöpåverkan

Sammanfattande bedömning

Bilaga 5: Nulägesbeskrivning av avfallshantering i Boråsregionen 64

Geografi och demografi

Boendeformer

Näringslivsstruktur

Kommunalt avfall

Insamlingssystem för avfall i Boråsregionen

Anläggningar för avfallshantering och förebyggande i Boråsregionen

Övriga anläggningar för avfallshantering i Boråsregionen

Avfall som omfattas av producentansvar

Bilaga 6: Framtidsutsikter för avfallshantering i Boråsregionen och avfall i kommunernas översiktsplaner	73
Befolkningsprognos och framtida avfallsmängder	
Framtida behov av insamlingssystem och anläggningar i Boråsregionen	
Trender och framtida förutsättningar för avfallshantering	
Anläggningar för att hantera avfall i kommunernas översiktsplaner	
Bilaga 7: Nedlagda deponier i Boråsregionen	79
Bilaga 8: Uppföljning av utgående regional avfallsplan	90

