

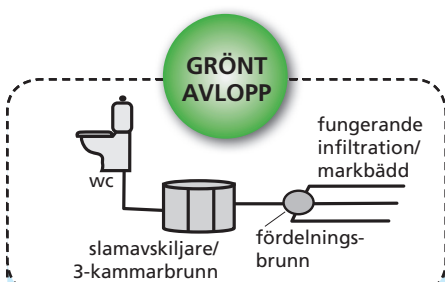
# Är ditt avlopp grönt, gult eller rött?

Du som har enskilt avlopp, vet du om det är en fungerande anläggning eller om den behöver åtgärdas? Du som har ett rött eller gult avlopp bör se över detta för att inte belasta miljön i onödan.

## VAD SÄGER LAGEN?

Avloppsvatten skall avledas och renas eller tas om hand på något annat sätt så att olägenhet för människors hälsa eller miljön inte uppkommer. För detta ändamål skall lämpliga avloppsanordningar eller andra inrättningar utföras.

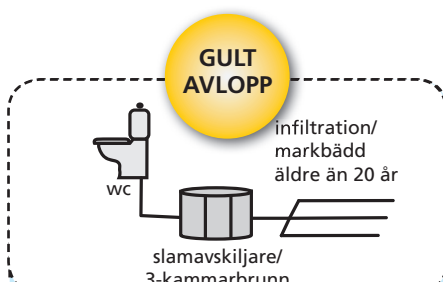
Miljöbalken 9 kap 7 §.



### Exempel:

- Slamavskiljare/3-kammarbrunn ansluten till en fungerande infiltration eller markbädd, yngre än 20 år.
- WC med extremt liten spolvattnemängd (<1 liter/spolning) ansluten till slutna tank, samt BDT-avlopp till infiltration eller markbädd.

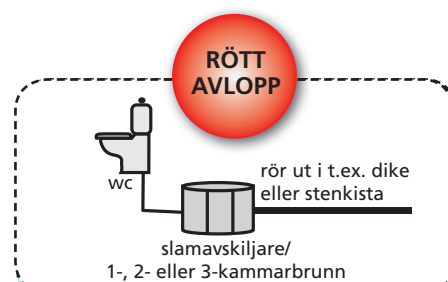
**OK!**



### Exempel:

- Slamavskiljare/3-kammarbrunn ansluten till en infiltration eller markbädd äldre än 20 år.
- Anordningen ansluten till infiltration eller markbädd med dålig genomströmning.

**FÖRBÄTTRA!**



### Exempel

- Anordningen saknar tillstånd.
- Slamavskiljare (1-, 2- eller 3-kammarbrunn) som saknar efterföljande rening, avloppsvattnet leds till dike, å eller täckdike. Alternativt till dräneringsrör och/eller stenkista.

**ÅTGÄRDA!**

## HAR DU ETT GRÖNT AVLOPP?

Då har du ett bra avlopp med aktuellt tillstånd och behöver inte göra någonting i dagsläget. Ditt avlopp har liten miljöpåverkan och övergöder inte vattendrag, sjöar eller hav, eller förorenar grundvattnet.

## HAR DU ETT GULT ELLER RÖTT AVLOPP?

Gör så här:

1. Kontakta kommunens miljökontor för att diskutera ditt avlopp.
2. Fundera på vilken förbättring du behöver göra. Kontakta eventuellt en entreprenör eller konsult för råd och praktisk hjälp.
3. Sök tillstånd hos miljönämnden. Invänta tillståndet.
4. Sätt igång med förändringarna för ett bättre avlopp!



# Mark

Marks kommun

Tel (vx): 0320-21 70 00

e-post: mhn@mark.se

www.mark.se

**KOM IHÅG ATT** det är ditt eget ansvar att ha ett fungerande avlopp med aktuella tillstånd. Att bygga ny avloppsanordning eller förbättra befintligt avlopp kräver tillstånd från miljönämnden. Ytterligare information om enskilda avlopp hittar du på [www.avloppsguiden.se](http://www.avloppsguiden.se). Där kan du bland annat få tips om olika lösningar, leverantörer m.m.



# Checklista för enskilda avlopp



# Mark

Marks kommun

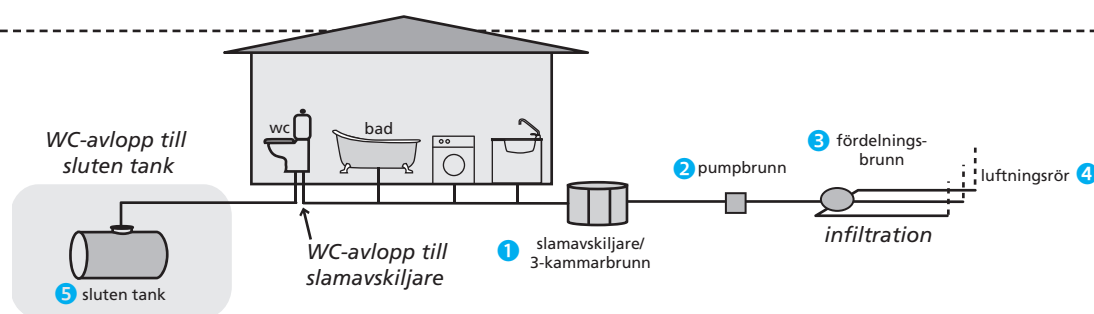
Tel (vx): 0320-21 70 00

e-post: mhn@mark.se

www.mark.se

Vet du om ditt enskilda avlopp fungerar som det ska?

Använd checklistan nedan för att själv ställa en diagnos.



GRÖNT  
AVLOPP

CHECKLISTA – Punkterna nedan ger dig en bild av hur avloppet bör fungera.

## 1 Slamavskiljaren / trekammarbrunnen:

- Det finns en slamkaka eller en ansamling av slam i första kammaren.
- Det finns inget eller väldigt små mängder slam i sista kammaren.
- T-rör finns på utloppet i sista kammaren.
- Mellanväggarna i slamavskiljaren är rena och torra. Smutsiga och fuktiga mellanväggar är ett tecken på att avloppet vid något tillfälle bräddat. Det beror sannolikt på att den efterföljande reningen har satt igen.
- Vattennivån i slamavskiljaren ligger i nivå med utloppsroret. Om vattennivån ligger under utloppsroret finns det sannolikt en läcka som måste tätas. Om vattennivån ligger ovanför utloppsroret har den efterföljande reningen sannolikt satt igen.

## 2 Pumpbrunnen (finns ibland):

- Pumpbrunnen har ett fungerande larm som aktiveras vid driftstopp.

## 3 Fördelningsbrunnen:

- Det finns inget slam eller påväxt i fördelningsbrunnen.
- Vattennivån i fördelningsbrunnen ligger i nivå med utloppen. Om vattennivån ligger ovanför utloppen har den efterföljande reningen sannolikt satt igen.

## 4 Luftningsrören:

- Avloppsanläggningen har luftningsrör som sticker upp ovanför markytan.
- Det luktar inte skarpt av avlopp i luftningsrören.
- Det står inte vatten i spridningsledningens luftningsrör. Det kan kontrolleras genom att föra ner en mätsticka i luftningsröret.

Vissa anläggningar med pump har inte luftningsrör.

## 5 Sluten tank (wc-avlopp till separat tank):

- Tanken har ett väl fungerande överfyllnadslarm installerat.
- Tanken och tillöpsledningarna är täta.

GULT  
AVLOPP

RÖTT  
AVLOPP

Om något inte fungerar eller du saknar olika delar enligt ovan är ditt avlopp sannolikt "gult" eller "rött", se tidigare information. Gå då vidare i arbetet för ett renare avlopp genom att kontakta Miljökontoret.