

Resultat för brukarundersökning 2025:
Myndighetskontakten inom funktionshinderområdet

Myndighetskontakt funktionshinderområdet **Undersökningsområde: Marks kommun**

Kommunala och eventuella privata aktörer sammanslaget

Svarsfrekvens: 51% (19 svar)

Om undersökningen

Bakgrund

Sveriges Kommuner och Regioner (SKR) stöttar kommuner och privata aktörer i arbetet med brukarundersökningar. Undersökningarna ger brukare en möjlighet att framföra sina åsikter om stöden samt ger verksamheter kunskapsunderlag för förbättringsarbete.

Undersökningar genomförs inom utförarverksamheter inom funktionshinderområdet, placerade barn och unga, öppna insatser inom social barn- och ungdomsvård och myndighetskontakten inom individ- och familjeomsorg samt funktionshinderområdet.

Undersökningsperioden för SKR:s brukarundersökningar 2025 är 1 september till 31 oktober och genomförs med en gemensam undersökningstjänst som tillhandahålls av Origo Group AB. Kommuner och privata aktörer bestämmer själva vilka undersökningar de deltar i samt när genomförandet ska ske under undersökningsperioden.

Myndighetskontakt funktionshinderområdet

Undersökningen myndighetskontakten inom funktionshinderområdet riktar sig till personer från 18 år som söker eller har stöd enligt socialtjänstlagen (SoL) eller lagen om stöd och service till vissa funktionshindrade (LSS). Undersökningen är en besöksundersökning där enkäten delas ut till samtliga brukare som har besökt eller haft möte med en handläggare med ansvar för myndighetsutövning. Med besök avses såväl fysiska som digitala möten via webb eller telefon. Brukaren kan själv välja mellan att få enkäten i endast text på svenska eller med bildstödet pictogram. I webbenkäten finns även en uppläsningfunktion. Enkäter kan svaras på genom webbenkät eller pappersenkät. Verksamheten bestämmer själv tillvägagångssätt.

Denna rapport gäller: Marks kommun, Myndighetskontakt funktionshinderområdet

Mer information om undersökningen finns på:

<https://skr.se/skr/tjanster/statistik/socialtjanst/brukarundersokningar/utforarverksamheterfunktionshinderomradet.11638.html>

<https://www.origogroup.com/skr/>

Svarsfrekvens

Antal brukare som ingick i målgruppen för denna rapport är 37. Totalt sett har 19 svar inkommit. Det innebär att svarsfrekvensen är 51%. En låg svarsfrekvens eller ett litet antal deltagare i undersökningen innebär att resultaten bör tolkas med försiktighet.

Om resultaten

Resultatredovisning

Resultatet presenteras i Origo Groups enkätportal och rapporten utgår från den kommun eller privata aktör som har beställt undersökningen. Resultaten presenteras under förutsättning att minst fem svar lämnats för en enkät. Vid färre än fem svar finns risk att röja enskilda personers identitet.

Svarsalternativen "vet inte/vill inte svara" exkluderas från beräkningen så att resultatet summerar till hundra procent utan alternativen "vet inte/vill inte svara". Andel som har svarat "vet inte/vill inte svara" på en fråga, redovisas per fråga.

Redovisning av kön

Av anonymitetsskäl redovisas resultat uppdelat på kön enbart i rapporter på kommunnivå eller motsvarande. För att kunna redovisa könsuppdelade resultat, måste det finnas svar från både minst fem "kvinnor/flickor" och fem "män/pojkar". Om könsuppdelade resultat saknas i en rapport beror det på att det inte finns tillräckligt många svar i något av svarsalternativen. Även svarsalternativet "annat" redovisas om det finns minst fem svarande och annars endast på nationell nivå.

Resultaten i Kolada

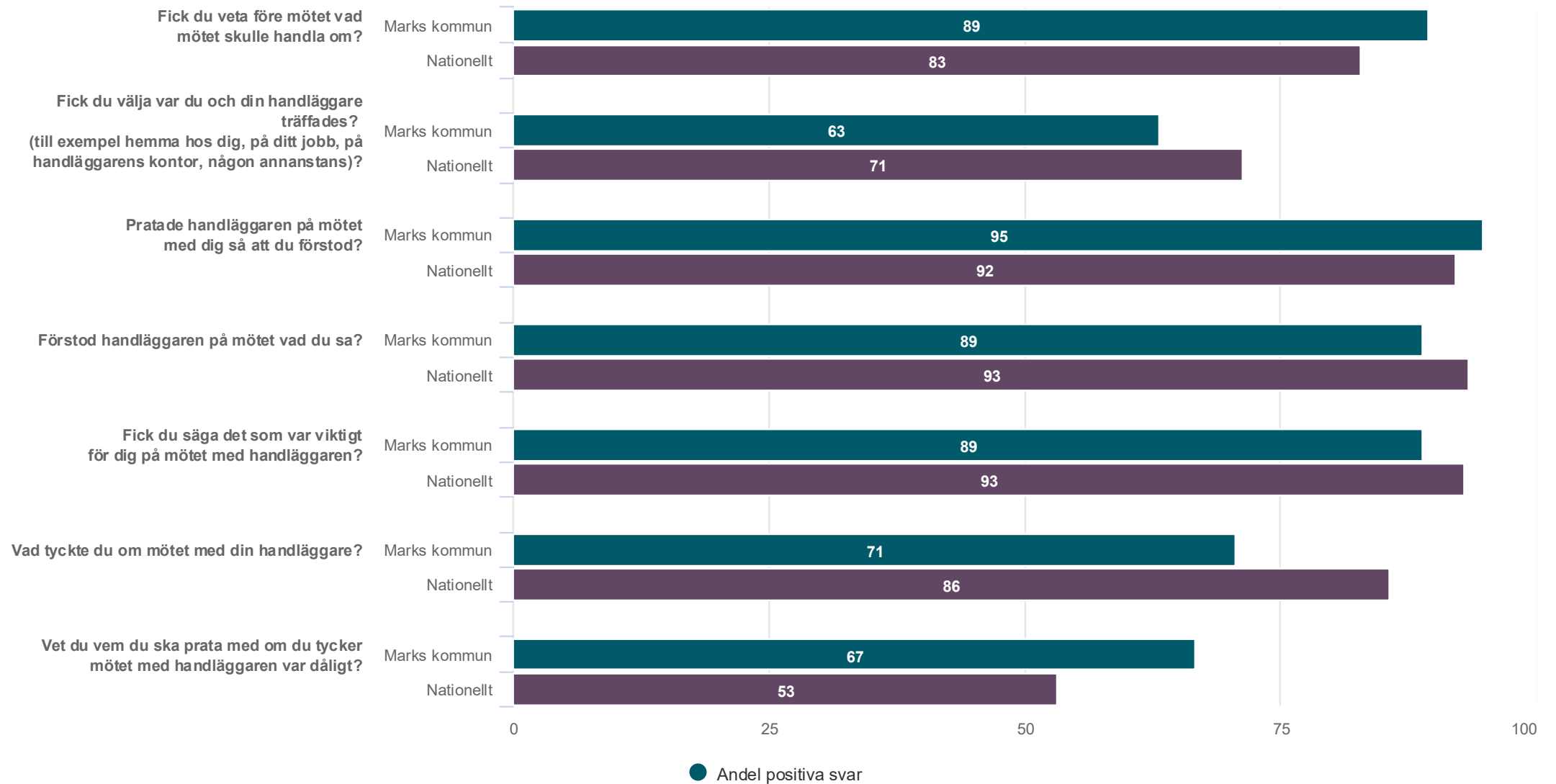
Resultaten från brukarundersökningarna presenteras även i databasen Kolada. Resultaten redovisas där per geografisk kommun.

Resultaten för undersökningarna placerade barn och unga, öppna insatser inom social barn- och ungdomsvård och myndighetskontakten inom individ- och familjeomsorg samt funktionshinderområdet presenteras med summan av andelarna för de två positiva svarsalternativen. Resultaten för undersökningen utförarverksamheter inom funktionshinderområdet presenteras med samtliga svarsalternativ.

Andel positiva per fråga

Översikt andel positiva svar

Marks kommun - Myndighetskontakt funktionshinderområdet (19 svar, 51%)



Översikt andel positiva svar

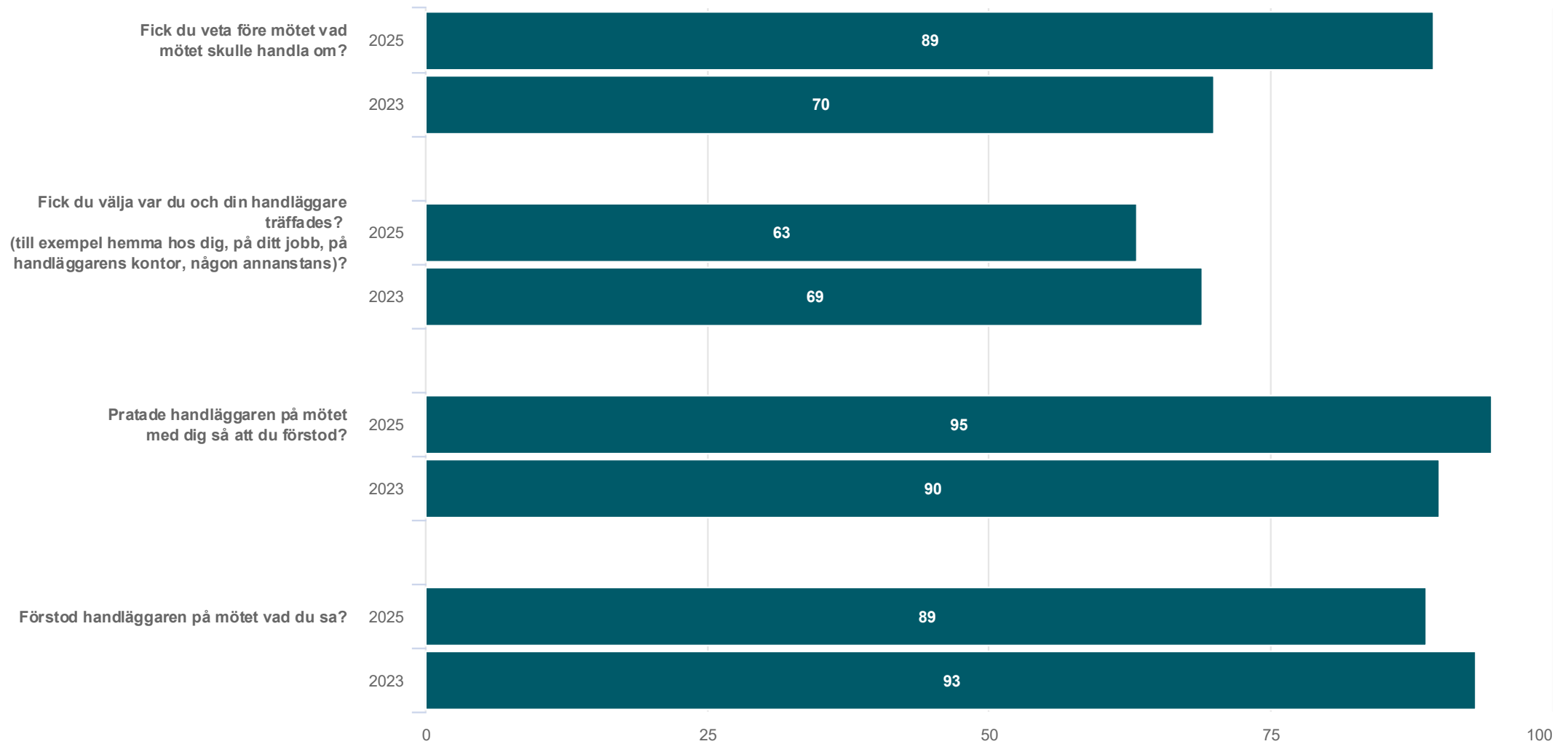
Marks kommun - Myndighetskontakt funktionshinderområdet (19 svar, 51%)



Jämfört med tidigare mätningar

Jämfört med tidigare mätningar

Marks kommun - Myndighetskontakt funktionshinderområdet (19 svar, 51%)



*Könsresultat visas exklusive de som svarat 'Annat' eller 'Vill inte svara'.

● Andel positiva svar

Jämfört med tidigare mätningar

Marks kommun - Myndighetskontakt funktionshinderområdet (19 svar, 51%)



*Könsresultat visas exklusive de som svarat 'Annat' eller 'Vill inte svara'.

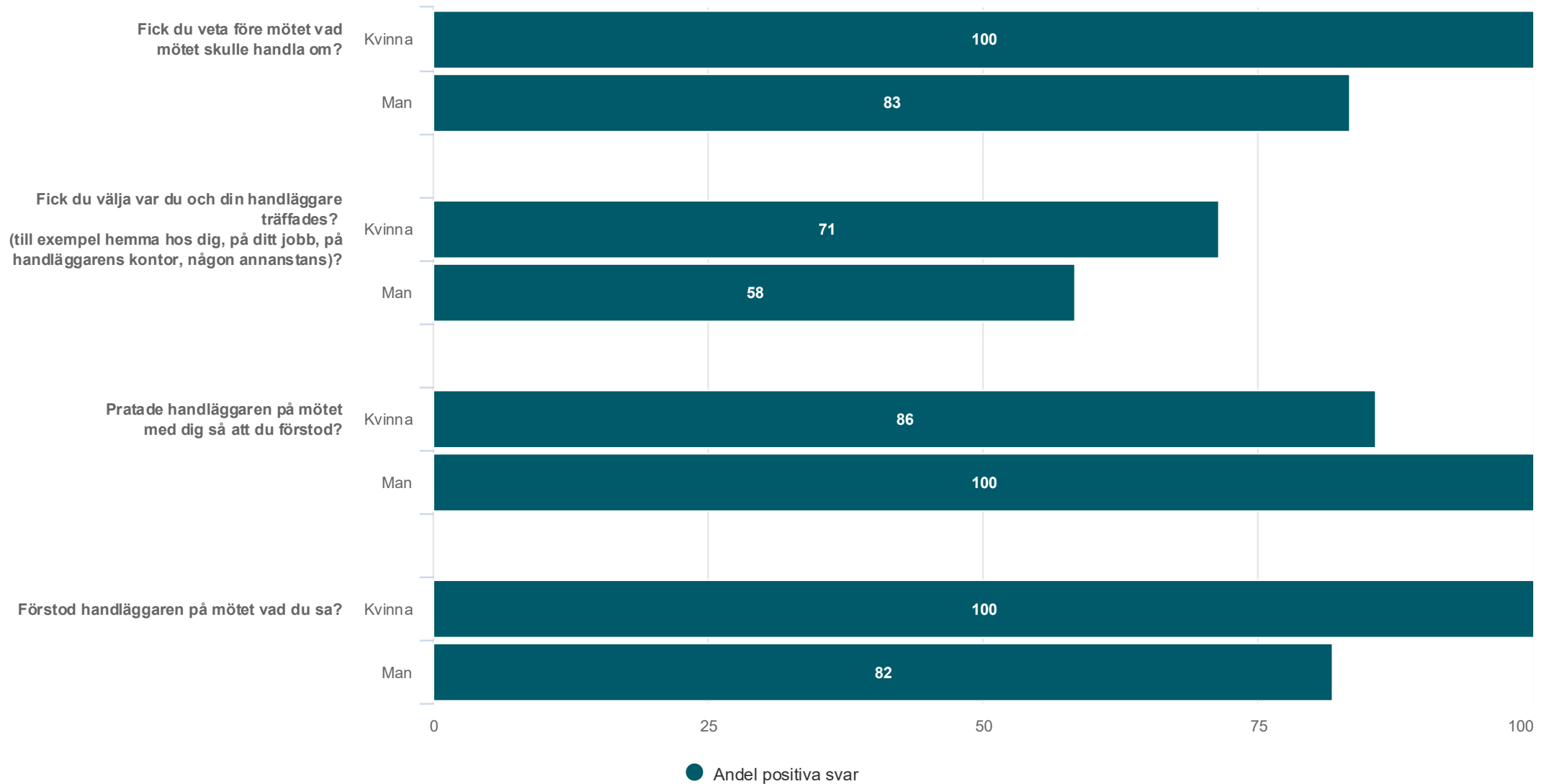
● Andel positiva svar

Jämförelse mellan kvinnor och män

Resultat visas endast om det finns minst 5 svar per kön

Översikt andel positiva svar, kvinnor och män

Marks kommun - Myndighetskontakt funktionshinderområdet



Översikt andel positiva svar, kvinnor och män

Marks kommun - Myndighetskontakt funktionshinderområdet

