

Lokal uppföljning av ungdomspolitiken 2015

POPULÄRVERSION

MARKS KOMMUN • MARS 2016 • GENOMFÖRD AV ENKÄTFABRIKEN

Innehållsförteckning

Sammanfattande reflektioner	3
Om undersökningen	5
A. Bakgrundsfrågor	6
B. Fritid	8
C. Skola.....	10
D. Politik och samhälle	14
E. Trygghet	19
F. Hälsa	21
G. Arbete	23
H. Framtid	25

Detta är en populärversion som redovisar ett antal utvalda frågor. För en mer djupgående analys av ungas livssituation i Mark rekommenderar vi att läsa huvudrapporten!

Sammanfattande reflektioner

Under 2014 beslutade riksdagen om en ny ungdomspolitik. De nya målen för ungdomspolitiken är att alla ungdomar (mellan 13 och 25 år) ska ha goda levnadsvillkor, makt att forma sina liv och inflytande över samhällsutvecklingen.¹

I Marks kommun finns det även tre kommunspecifika mål; "Barn och unga har en god utbildning", "Barn och unga har en meningsfull fritid" samt "Barn och unga är trygga och ges möjlighet att påverka i frågor som rör dem".

Några sammanfattande reflektioner som rör kommunens mål presenteras här.

TRYGGHET

- ▶ En hög andel av ungdomarna i Mark känner sig trygga i kommunen. Andelen ungdomar som känner sig trygga är dock lägre på fritidsgårdarna, se mer på sida 19.
- ▶ Andelen tjejer på högstadiet som är utsatta för mobbning eller trakasserier är relativt hög. Totalt svarar 37 % av högstadiet tjejerna att de blivit utsatta enstaka gånger eller en längre period det senaste halvåret.

MÖJLIGHET ATT PÅVERKA

I kommunens mål konstateras det att barn och unga ska ges möjlighet att påverka i frågor som rör dem.

- ▶ I Lupp-undersökningen i år framgår det att andelen ungdomar i Mark som vill påverka är klart högre än i resultatet i Lupp år 2010. Då svarade 24 %, både på högstadiet och gymnasiet, att de vill vara med och påverka i frågor som rör kommunen. I år svarar 54 % av gymnasieungdomarna och 51 % att högstadieungdomarna att de vill vara med och påverka.
- ▶ Andelen unga som anser att de har stora eller ganska stora möjligheter att föra fram sina åsikter har även ökat sedan senaste Lupp-undersökningen. På högstadiet svarade 11 % år 2010 att det såg sig ha stora eller ganska stora möjligheter att föra fram sina åsikter, i årets resultat var siffran 20 %. På gymnasiet i Mark år 2010 svarade 12 % att de såg sig ha stora eller ganska stora möjligheter, i årets resultat är siffran 15 %. Att ta tillvara på ungdomarnas mer positiva syn på inflytande och vilja att vara med och påverka kan således bli viktigt.

¹ Regeringens proposition 2013/14:191

Sammanfattande reflektioner

EN MENINGSFULL FRITID

Ett av kommunens mål är att barn och unga ska ha en meningsfull fritid.

- ▶ I resultatet framgår det att högstadieungdomarna klart är nöjdare med hur mycket det finns att göra på fritiden i kommunen, totalt svarar 73 % av högstadieungdomarna och 57 % av gymnasieungdomarna att det finns mycket eller ganska mycket att göra på fritiden. Speciellt tjejer på gymnasiet är mindre nöjda med utbudet av aktiviteter. En lägre andel unga anser i årets resultat att det finns mycket eller ganska mycket att göra på fritiden. I Luppundersökningen i Mark år 2010 svarade 82 % på högstadiet och 68 % på gymnasiet att det fanns mycket eller ganska mycket att göra.
- ▶ Vad gäller kommunens mötesplatser framgår det att en relativt låg andel, 9 % av högstadieungdomarna, besöker en fritidsgård regelbundet dvs. en gång i veckan eller mer frekvent. Motsvarande andel på gymnasiet är något lägre, 6 %. Andelen unga som besöker bibliotek i kommunen minst en gång i veckan är 11 % på högstadiet och 14 % på gymnasiet.

EN GOD UTBILDNING

I Marks kommun ska barn och unga ha en god utbildning.

- ▶ En hög andel är generellt sett nöjda med skolan, undervisningen de får, och svarar att de trivs med stämningen på skolan. Totalt anser 83 % på högstadiet och gymnasiet att undervisningen är mycket eller ganska bra. Vad gäller skolmiljön är 77 % mycket eller ganska nöjda. Tjejer på högstadiet är något mindre nöjda än övriga grupper avseende skolmiljön.
- ▶ Vad gäller elevinflytande och påståendet "Skolans personal lyssnar på elevrådet och tar dem på allvar" instämmer (helt eller till stor del) 60 % av ungdomarna på högstadiet och 54 % av ungdomarna på gymnasiet. Ungdomarna vill dock vara med och bestämma om olika saker i skolan i högre utsträckning än de i nuläget anser sig få, både på högstadiet och gymnasiet. Att få vara med och bestämma om *hur* de ska arbeta i skolan är för båda åldrar det viktigaste.

Om undersökningen

Myndigheten för ungdoms- och civilsamhällsfrågor, MUCF:s (tidigare Ungdomsstyrelsen) Lupp-undersökning har 2015 genomförts i Marks kommun på högstadiet i årskurs 8 samt på gymnasiet i årskurs 2. Det är 3:e gången som Marks kommun gör en Lupp-undersökning. Undersökningen genomfördes under hösten 2015 och insamlingen gjordes genom en webbenkät på skolorna. Insamlingen har skötts av kommunen och analysen och sammanställningen har gjorts av Enkätfabriken på uppdrag av Marks kommun.

SVARSFREKVENNS

Totalt har 348 av 398 elever svarat på undersökningen på högstadiet i årskurs 8. Svarsfrekvensen är på högstadiet således 87 %. På gymnasiet har 281 av 327 elever i årskurs 2 svarat på enkäten vilket ger en svarsfrekvens om 86 %.

Svarsfrekvensen är genomgående tillräckligt hög för att underlaget ska bedömas som representativt.

ANALYS

Enkätfabriken har analyserat och sammanställt resultaten för att i denna rapport ge en kortfattad överblick av ungdomars upplevelser i Marks kommun. För en mer djupgående analys av ungdomars livssituation i Mark samt för en mer djupgående metodbeskrivning, rekommenderar vi att läsa huvudrapporten.

Denna rapport innefattar först och främst diagram uppdelat på ålder (högstadiet årskurs 8 och gymnasiet årskurs 2) samt kön.

I denna populärversion, så som även i huvudrapporten, görs vissa jämförelser med Lupp-resultatet i Mark från år 2010, för att kunna mäta utvecklingen över tid. I texten berörs även på några ställen jämförelser med rikssnittet för Lupp (de kommuner som genomfört Lupp år 2015) för att kunna se kommunens resultat i en större kontext.

A. Bakgrundsfrågor

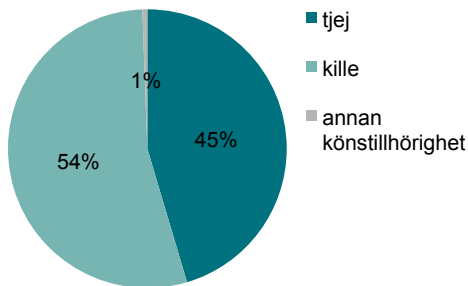
BAKGRUNDSFRÅGOR

Inledningsvis redovisas ett antal frågor som berör ungdomarnas bakgrund och familjesituation. I cirkeldiagrammen nedan redovisas könsfördelningen för de båda årskurserna.

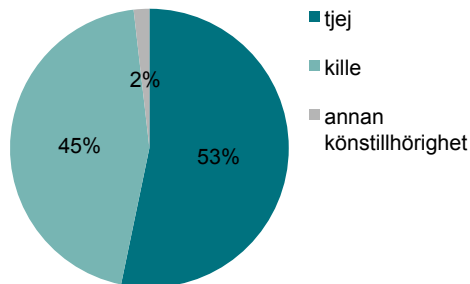
I tabellen till höger redovisas de skolor som deltagit i kommunen.

Vad stämmer bäst in på dig?

Högstadiet



Gymnasiet



Deltagande skolor i Marks kommun:

Högstadieskolor	Gymnasieskolor
Fritslaskolan	Marks gymnasieskola
Leteboskolan	Naturbruksgymnasiet Strömma
Lyckeskolan	
Montessoriskolan Pärlan	
Sätilaskolan	
Ängskolan	
Örbyskolan	

A. Bakgrundsfrågor

NÖJDHET MED LIVETS OLIKA DELAR

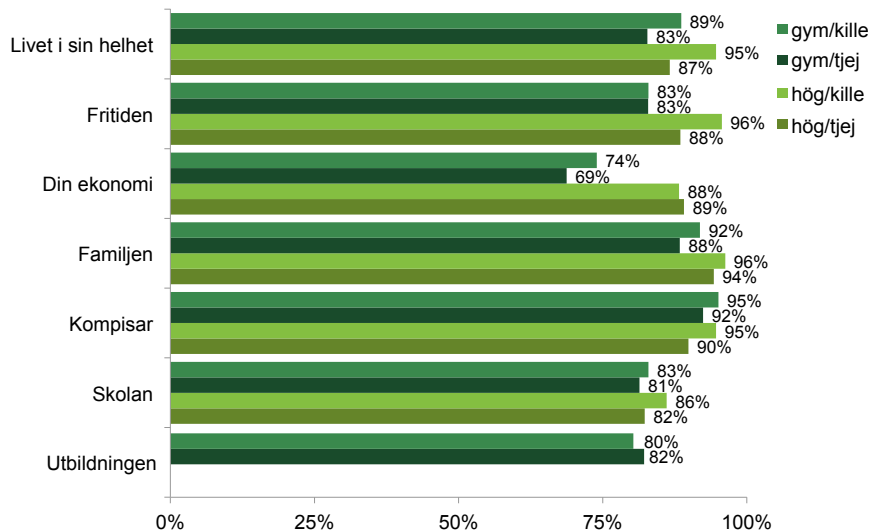
Ungdomarna fick i enkäten ta ställning till hur nöjda de är avseende olika aspekter i livet; familjen, kompisar, livet i sin helhet, skolan, arbete, utbildning, ekonomi och fritid.

En väldigt stor andel är ganska eller mycket nöjda med familjen, med kompisar och med livet i sin helhet. Avseende livet i sin helhet svarar 91 % av högstadieeleverna och 86 % av gymnasieeleverna att de är ganska eller mycket nöjda. Killarna är något nöjdare än tjejerna vad gäller livet generellt, både på högstadiet och på gymnasiet.

Avseende aspekten ekonomi finns en lägre andel nöjda bland gymnasieungdomarna. 29 % av gymnasieungdomarna anger att de är ganska eller mycket missnöjda med sin ekonomi.

Hur nöjd eller missnöjd är du med ditt liv när det handlar om följande?

Andel ganska nöjd + mycket nöjd



B. Fritid

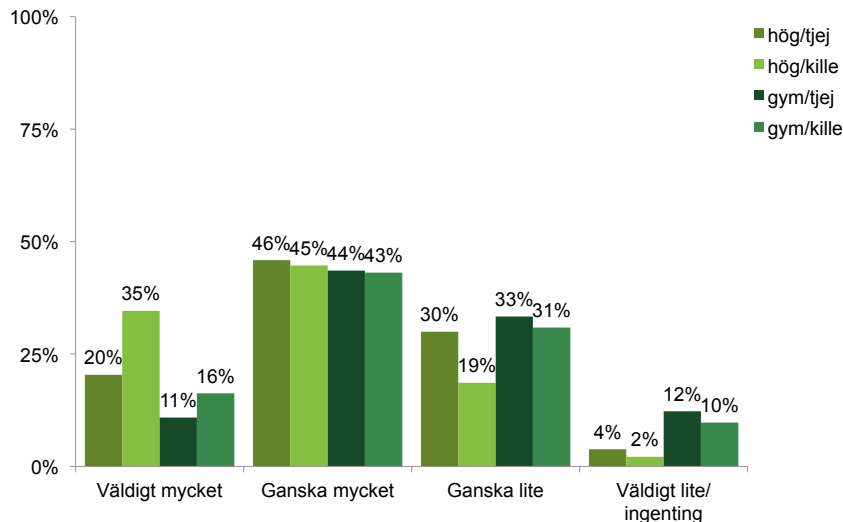
I kommunens mål konstateras det att unga ska ha en meningsfull fritid.

HUR MYCKET DET FINNS ATT GÖRA

Generellt upplever många den fria tiden som bra och många är nöjda med det fritidsutbud som erbjuds i kommunen, speciellt vad gäller högstadieungdomarna. Totalt svarar 73 % av högstadieungdomarna och 57 % av gymnasieungdomarna att det finns mycket eller ganska mycket att göra på fritiden. Gymnasieungdomarna är alltså mindre nöjda med utbudet av fritidsaktiviteter i kommunen. Killar på högstadiet är däremot klart nöjdast.

En lägre andel unga anser i årets resultat att det finns mycket eller ganska mycket att göra på fritiden. I Lupp-undersökningen i Mark år 2010 svarade 82 % på högstadiet och 68 % på gymnasiet att det fanns mycket eller ganska mycket att göra.

Hur mycket tycker du att det finns att göra på fritiden?



B. Fritid

PÅSTÅENDEN OM FRITIDSAKTIVITETER

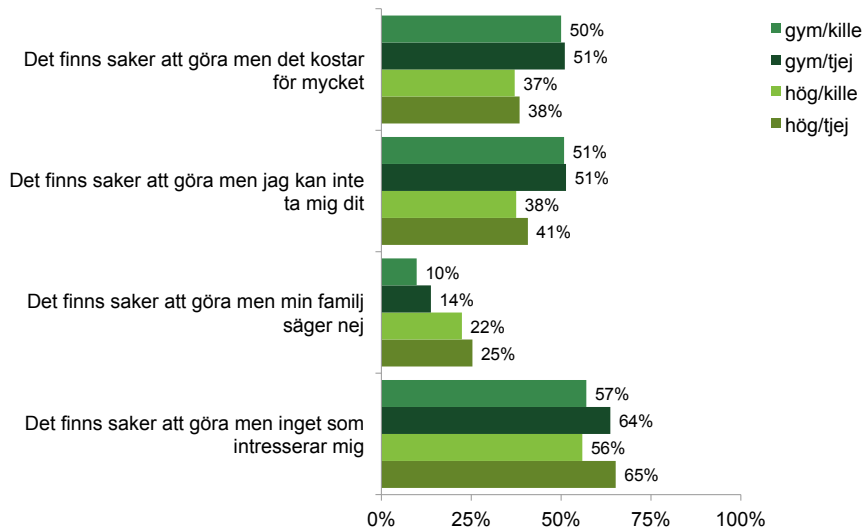
Ungdomarna fick även ta ställning till ett antal påståenden om fritidsutbudet. Resultaten utifrån dessa frågor kan hjälpa att avgöra huruvida det finns några hinder som begränsar ungdomarnas fritid.

Vad som framgår är att en relativt hög andel instämmer i att det finns saker att göra men att det inte är av intresse för dem. Andelen som helt eller delvis instämmer är 60 % på högstadiet och 61 % på gymnasiet.

44 % totalt instämmer helt eller delvis i påståendet "Det finns saker att göra men det kostar för mycket" och 43 % instämmer helt eller delvis i påståendet "Det finns saker att göra men jag kan inte ta mig dit".

Hur stämmer dessa påståenden in på dig?

Andel stämmer delvis + stämmer helt



C. Skola

I denna del redovisas resultaten på frågorna som berör skolan – hur ungdomarna trivs, hur de ser på undervisningen samt övriga aspekter inom skolan. I kommunens mål konstateras det att ungdomar i Mark ska ha en god utbildning.

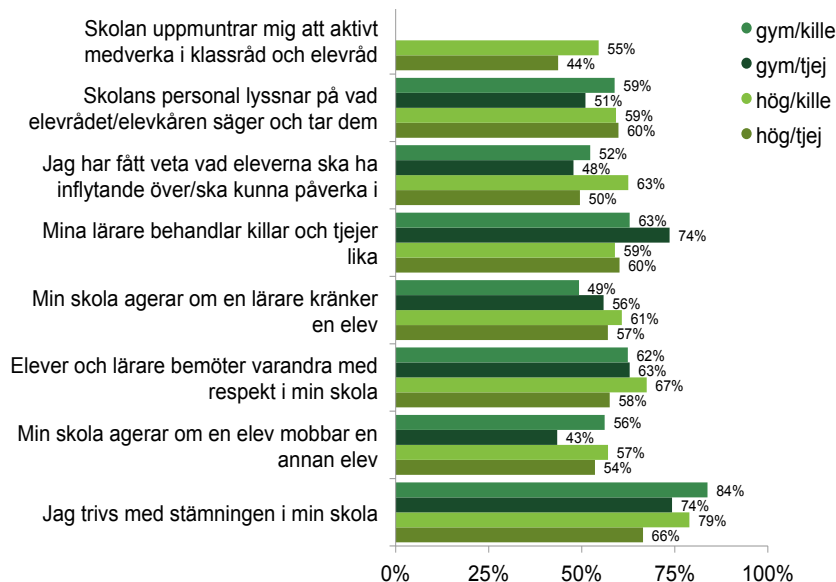
TRIVSEL OCH STÄMMNING

En hög andel, 73 % av ungdomarna på högstadiet och 79 % av ungdomarna på gymnasiet, instämmer helt eller till stor del i påståendet "Jag trivs med stämningen i min skola". Avseende om lärare och elever bemöter varandra med respekt instämmer (helt eller till stor del) 63 % av högstadie- och gymnasieungdomarna.

Vad gäller frågan huruvida skolans personal lyssnar vad på elevrådet säger och tar dem på allvar instämmer 60 % av högstadieungdomarna och 54 % av gymnasieungdomarna.

Här följer några påståenden om skolan. Hur tycker du att det stämmer in på hur det är på din skola?

Andel stämmer till stor del + stämmer helt



C. Skola

PROBLEM I SKOLAN

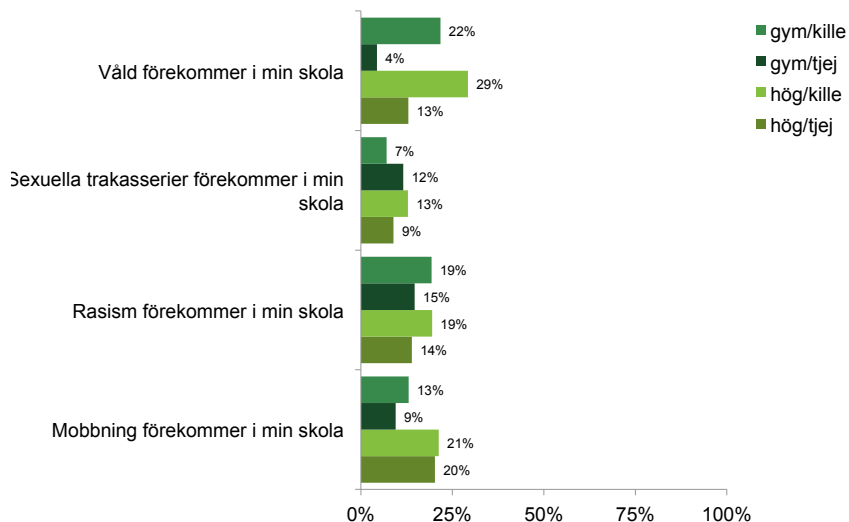
Ungdomarna fick även ta ställning till huruvida rasism, mobbning, våld och sexuella trakasserier är problem som förekommer på skolan. Det framgår att 22 % på högstadiet och 13 % på gymnasiet instämmer helt eller till stor del i att våld förekommer i skolan. Killar, både på högstadiet och gymnasiet, instämmer i märkbart högre grad i detta påstående än tjejer.

Andelen som anser att våld är ett problem i skolan är något högre i Mark än i rikssnittet för Lupp 2015, där andelen totalt på högstadiet som anser detsamma är 16 % och på gymnasiet 8 %.

Vad gäller mobbning instämmer 21 % av högstadieleverna och 12 % av gymnasieungdomarna i att det förekommer på skolan.

Problem i skolan. Hur tycker du att det stämmer in på hur det är på din skola?

Andel stämmer till stor del + stämmer helt



C. Skola

OMDÖME SKOLA

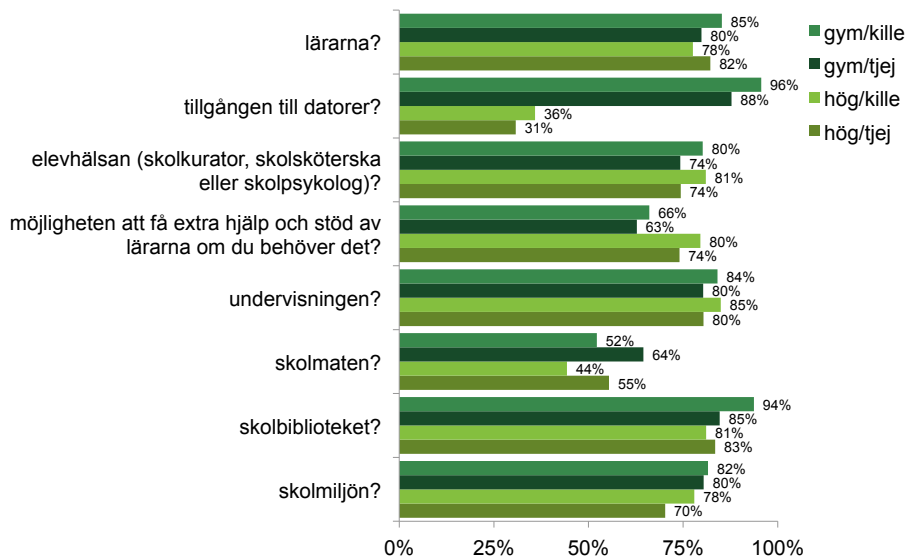
Lupp-enkäten innefattade även frågor om en rad centrala aspekter av ungdomarnas skolsituation.

Vad som framgår är att en hög andel är nöjda med undervisningen, lärarna och skolbiblioteket. Totalt anser 83 % på högstadiet och gymnasiet att undervisningen är mycket eller ganska bra. Vad gäller skolmiljön är 77 % mycket eller ganska nöjda. Tjejer på högstadiet är i något mindre nöjda än övriga grupper avseende skolmiljön.

Vad gäller skolmaten svarar 50 % på högstadiet och 58 % på gymnasiet att de är ganska eller mycket nöjda. Andelen nöjda på gymnasiet ligger i nivå med rikssnittet för Lupp 2015, medan andelen nöjda på högstadiet är högre i Mark än i rikssnittet (43 % är i rikssnittet 13-16 år mycket eller ganska nöjda med skolmaten).

Nu kommer några frågor om din skola. Vad tycker du om...

Andel ganska bra + mycket bra

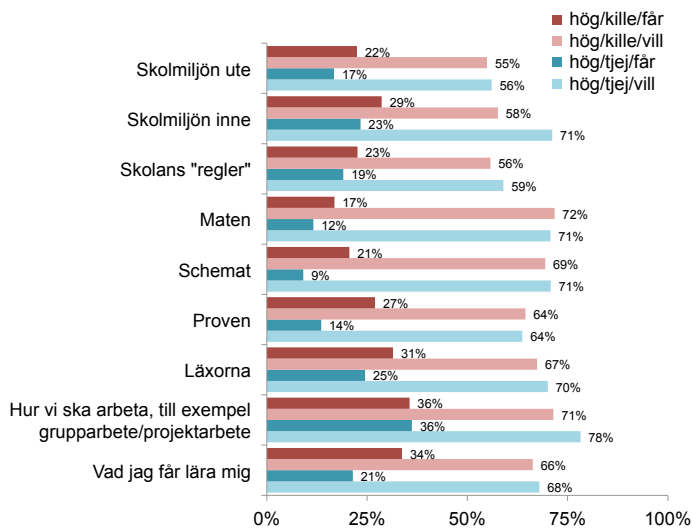


C. Skola

Ungdomarna fick svara på frågor om hur mycket de skulle vilja vara med och bestämma om i skolan samt hur mycket de anser att de får bestämma om i dagsläget. Det framgår generellt att ungdomarna vill vara med och bestämma i högre utsträckning än de anser sig få, och detta gäller både på högstadiet och gymnasiet.

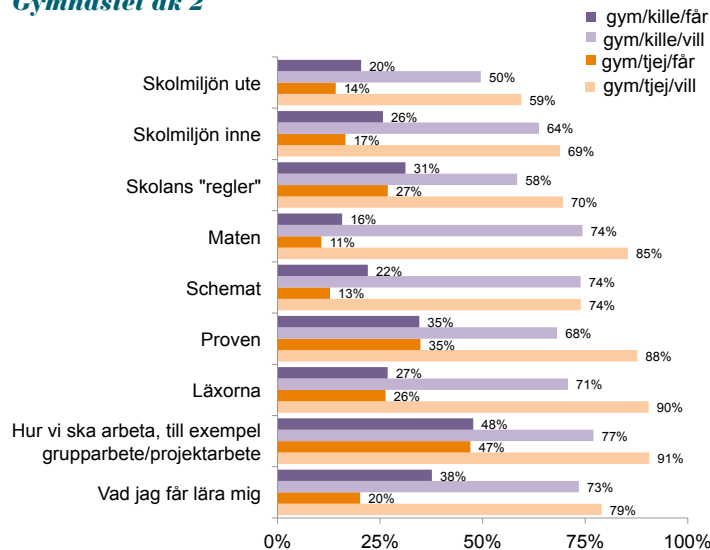
Hur mycket eller lite vill du /får du som elev vara med och bestämma om följande?

Högstadiet åk 8



Hur mycket eller lite vill du /får du som elev vara med och bestämma om följande?

Gymnasiet åk 2



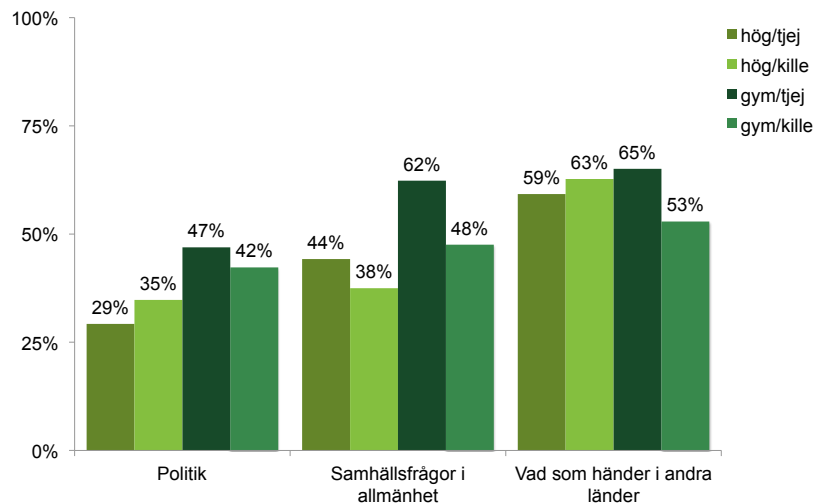
D. Politik och samhälle

Ungdomars inflytande är ett prioriterat område i Sveriges ungdomspolitiska handlingsprogram. I Marks kommun är ungas inflytande även ett prioriterat område. Vad som framgår är att det skett en positiv utveckling från Lupp-resultatet år 2010 inom flera frågor som rör ungas inflytande. Det kan dock komma att bli viktigt att arbeta vidare med att fler ungdomar vet om vilka möjligheter de har att påverka och hur de kan gå tillväga.

INTRESSE FÖR OLIKA FRÅGOR

Vad som framgår är att en relativt stor andel av ungdomarna i Mark kommun, totalt 60 %, är intresserade av vad som händer i andra länder. 48 % anger att de är intresserade av samhällsfrågor och 38 % är intresserade av politik. Gymnasieungdomarna är mer intresserade av politik än högstadiungdomarna. År 2010 i Mark svarade 41 % av ungdomarna på gymnasiet och 29 % på högstadiet att de var intresserade av politik. Andelen intresserade är alltså något högre i årets resultat.

Hur intresserad är du av följande?



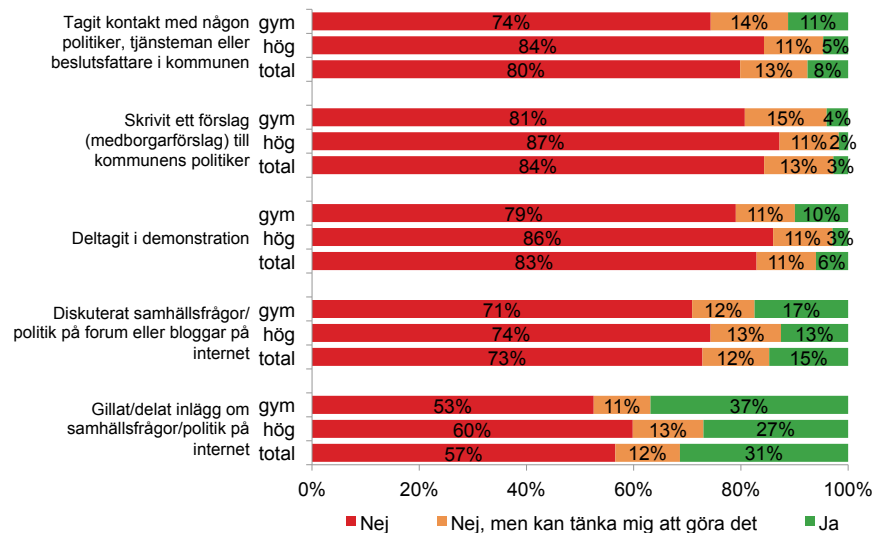
D. Politik och samhälle

AKTIVT SAMHÄLSENGAGEMANG

Ungdomarna fick svara på frågor om de gjort någon aktiv politisk handling under det senaste året.

Störst andel har gillat eller delat ett inlägg om samhällsfrågor/politik på internet, totalt 31 %. 15 % av ungdomarna har även angett att de diskuterat samhällsfrågor eller politik på internet det senaste året. Övriga handlingar, som att delta i demonstrationer, skriva förslag och ta kontakt med politiker, har de unga gjort i lägre utsträckning. Dock är det en jämn andel unga (11-13 %) som skulle kunna tänka sig att göra alla de listade handlingarna. Man kan dock konstatera att internet som plattform för samhällsengagemang är den vanligaste formen bland ungdomarna i kommunen.

Under de senaste 12 månaderna, har du gjort något av följande?



D. Politik och samhälle

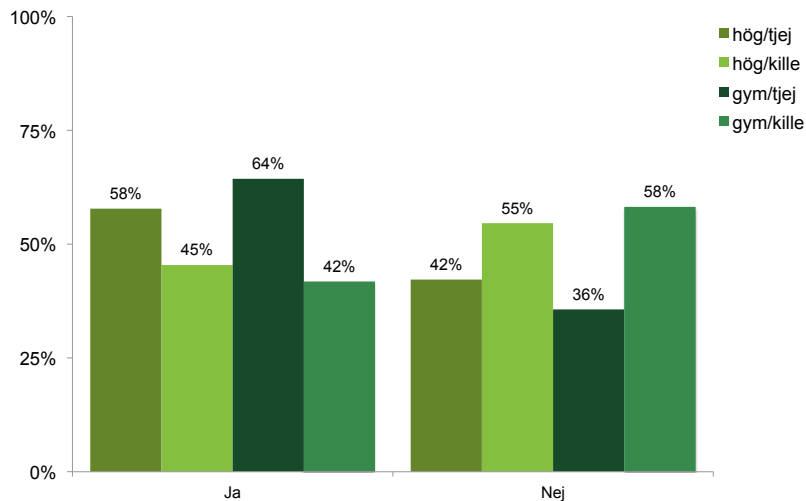
VILL PÅVERKA

54 % av gymnasieungdomarna och 51 % av högstadiungdomarna svarar att de vill vara med och påverka i frågor som rör kommunen, se diagram D4. Tjejer är tydligt mer intresserade av att vara med och påverka än killar, både på högstadiet och på gymnasiet.

Andelen som vill påverka är klart högre än i resultatet i Lupp-undersökningen år 2010. Då svarade 24 %, både på högstadiet och gymnasiet, att de vill vara med och påverka i frågor som rör kommunen.

JÄMFÖRT MED 2010 ÄR DET
I ÅR FLER UNGDOMAR SOM VILL
VARA MED OCH PÅVERKA I FRÅGOR
SOM RÖR KOMMUNEN !

Vill du vara med och påverka i frågor som rör din kommun?



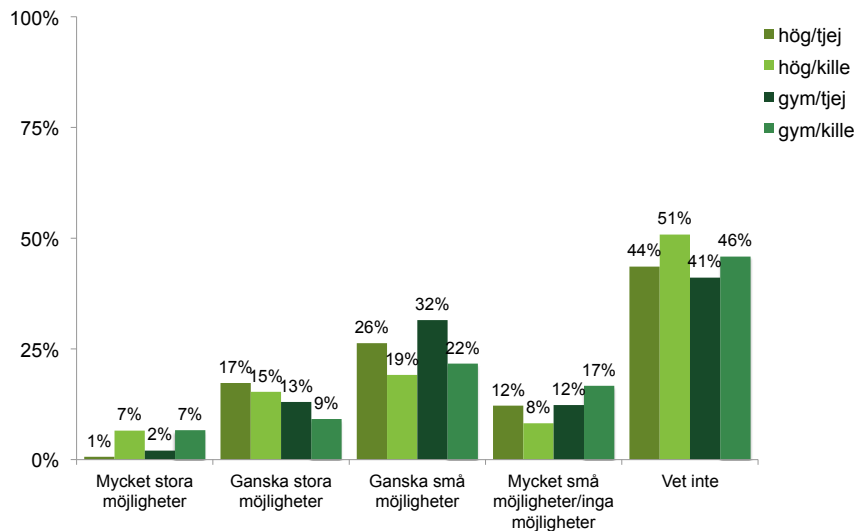
D. Politik och samhälle

MÖJLIGHETER ATT PÅVERKA

Ungdomarna fick även svara på en fråga om vilka möjligheter de har att föra fram sina åsikter till de som bestämmer i kommunen. På högstadiet svarar 20 % att de tror sig ha stora eller ganska stora möjligheter att föra fram sina åsikter, se diagrammet till höger. Motsvarande siffra på gymnasiet är 15 %. Värt att notera är dock att en relativt stor andel har svarat "vet inte" vilket tyder på en osäkerhet i frågan.

Andelen ungdomar som anser att de har stora eller ganska stora möjligheter att föra fram sina åsikter har ökat sedan senaste Lupp-undersökningen, speciellt på högstadiet. År 2010 svarade 11 % att det såg sig ha stora eller ganska stora möjligheter att föra fram sina åsikter. På gymnasiet i Mark år 2010 var motsvarande siffra 12 %.

Vilka möjligheter har du att föra fram dina åsikter till dem som bestämmer i kommunen?



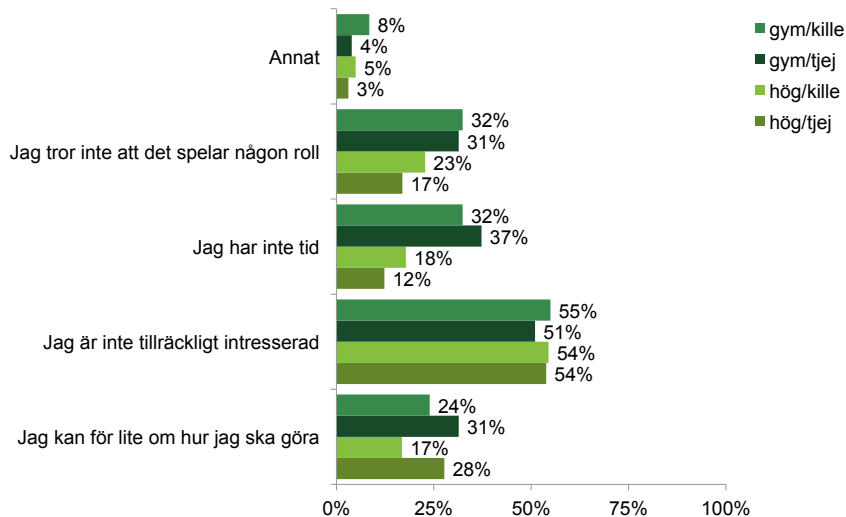
D. Politik och samhälle

DE SOM INTE VILL PÅVERKA

De som svarade att de inte vill vara med och påverka i frågor som rör kommunen fick även svara på en fråga om varför de inte är intresserade. En hög andel, 54 %, svarar att det beror på att de inte är tillräckligt intresserade.

Mer problematiskt är det att 32 % av gymnasieungdomarna och 20 % av högstadieungdomarna (som inte vill påverka) anger att det beror på att de inte tror att det spelar någon roll.

Vilken eller vilka är anledningarna till att du inte vill vara med och påverka?



E. Trygghet

I kommunens mål konstateras det att unga i Mark ska vara trygga. En majoritet av ungdomarna känner sig trygga, upplevelsen av trygghet är dock lägre på fritidsgårdarna. Andelen högstadietjejer som utsatts för mobbing är vidare relativt hög.

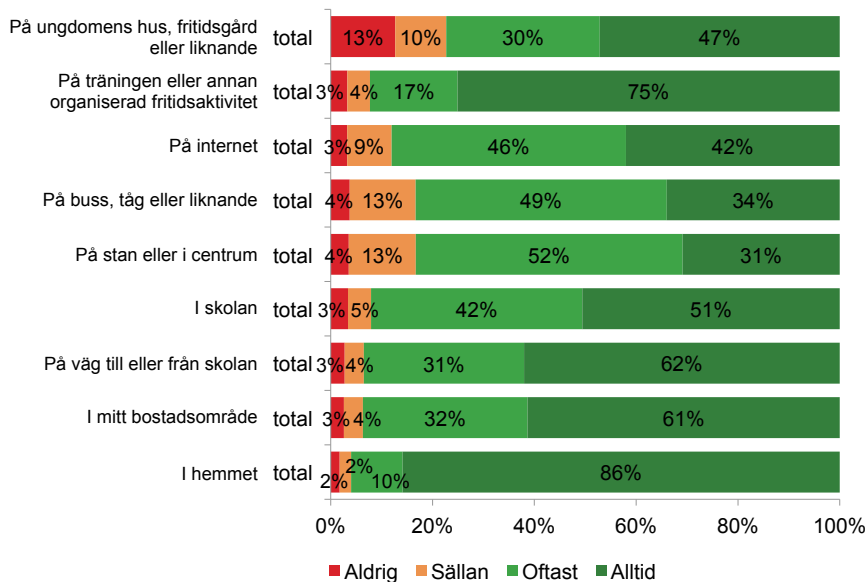
UPPLEVELSER AV TRYGGHET

Ungdomarna fick ange hur trygga de upplever att de är på olika fysiska platser i kommunen.

Svarsalternativet "alltid" innefattar inga tvivel, medan svarsalternativen ofta och sällan, innefattar olika mån av tvivel kring den upplevda tryggheten.

Diagrammet till höger visar upplevd trygghet för ungdomar på gymnasiet samt högstadiet totalt. Vad som framgår är att ungdomarna känner sig tryggast i hemmet och i bostadsområdet och känner sig minst trygga på fritidsgårdarna. 13 % totalt har angett att de aldrig känner sig trygga på fritidsgårdarna.

Hur ofta känner du dig trygg på följande ställen?



E. Trygghet

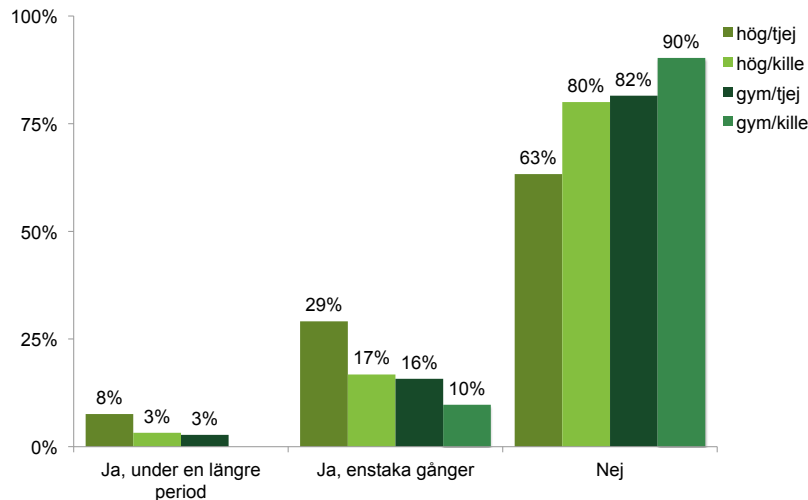
MOBBNING OCH TRAKASSERIER

Vad som framgår är att 5 % av högstadieungdomarna och 2 % av gymnasieungdomarna har blivit mobbade eller trakasserade under en längre period. Tjejer på högstadiet är i större utsträckning utsatta jämfört med övriga grupperna. Totalt svarar 37 % av högstadietjejjerna att de blivit utsatta enstaka gånger eller en längre period det senaste halvåret.

Vad som vidare framgår är att en stor andel av de utsatta uppger att det skett i skolmiljön. Av de som svarat att de är utsatta för mobbning har 83 % av unga på högstadiet och 65 % av unga på gymnasiet angett att det skett i skolan.

Den näst största andelen har blivit utsatta på internet eller i mobilen, både vad gäller gymnasiet och högstadiet.

Under de senaste sex månaderna, har du blivit mobbad, trakasserad eller utfryst?



Var blev du mobbad, trakasserad eller utfryst?

HÖGSTADIET	andel	GYMNASIET	andel
1. I skolan	83%	1. I skolan	65%
2. På internet/i mobilen	37%	2. På internet/i mobilen	18%
3. På stan eller i centrum	8%	3. Annat	15%
4. Hemma	7%	4. På stan eller i centrum	13%

F. Hälsa

I Lupp-enkäten ställs det en rad frågor som rör ungas hälsa.

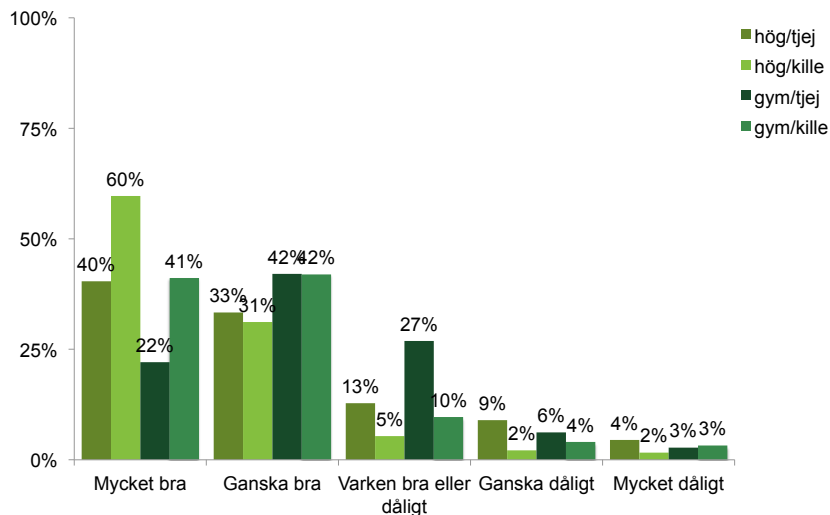
HÄLSOTILLSTÅND

I Marks kommun framgår det att 83 % av högstadieseungdomarna och 72 % av gymnasieungdomarna upplever att de har ett ganska bra eller mycket bra hälsotillstånd. Tjejer, både på högstadiet och gymnasiet, skattar sin hälsa som sämre än killar.

Andelen som skattar sin hälsa bra har minskat något från tidigare Lupp-mätning. År 2010 svarade 85 % på högstadiet och 76 % på gymnasiet att de bedömer sin hälsa som mycket eller ganska bra.

Andelen som ser sig ha en mycket eller ganska bra hälsa på gymnasiet och högstadiet i Mark är dock likvärdigt med rikssnittet för Lupp 2015.

Under de senaste sex månaderna, hur bedömer du din hälsa, hur du mår eller känner dig?



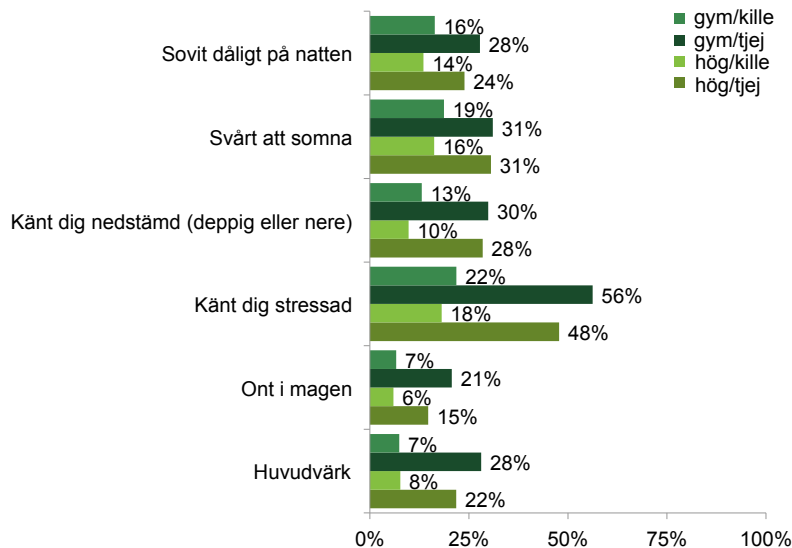
F. Hälsa

BESVÄR

De unga fick svara på frågor, om hur ofta de upplever olika psykiska och somatiska besvär så som stress, värk, sömnsvårigheter och nedstämdhet. En stor andel av ungdomarna upplever inte regelbundna besvär. I diagrammet till höger redovisas andelen ungdomar som har de listade besvären regelbundet, dvs. flera gånger i veckan eller oftare. I kommunen svarar totalt 32 % av högstadieungdomarna och 41 % av gymnasieungdomarna att de är stressade flera gånger i veckan eller oftare. Tjejer har märkbart mer problem med regelbunden stress än killar.

Även avseende övriga besvär, som huvudvärk, nedstämdhet, ont i magen och svårigheter med sömnen, framgår det att tjejer har mer besvär än de jämnåriga killarna.

Hur ofta har du haft följande besvär under de senaste sex månaderna? - andel flera gånger i veckan eller oftare



G. Arbete

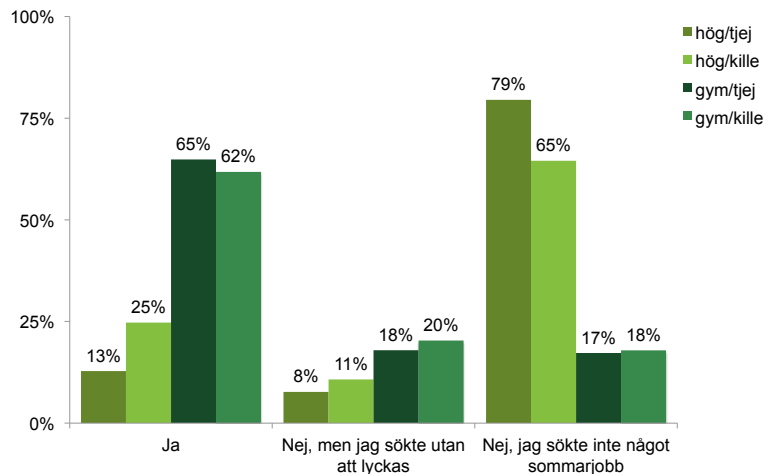
Lupp-enkäten innefattar några frågor som rör arbete och inställning till företagande.

SOMMARJOBB

Vad gäller sommarjobb svarar 20 % av högstadieungdomarna att de hade ett jobb i somras. Andelen gymnasieungdomar som hade ett sommarjobb i somras är klart högre, 63 %.

Andelen gymnasieungdomar med ett sommarjobb har ökat något sett till tidigare Lupp-resultat i Mark. Andelen gymnasieungdomar som svarade att de hade ett sommarjobb år 2010 var 59 %. Andelen högstadieungdomar i Mark som hade ett sommarjobb i somras ligger på samma nivå som i Lupp-resultatet år 2010.

Hade du ett sommarjobb i somras?



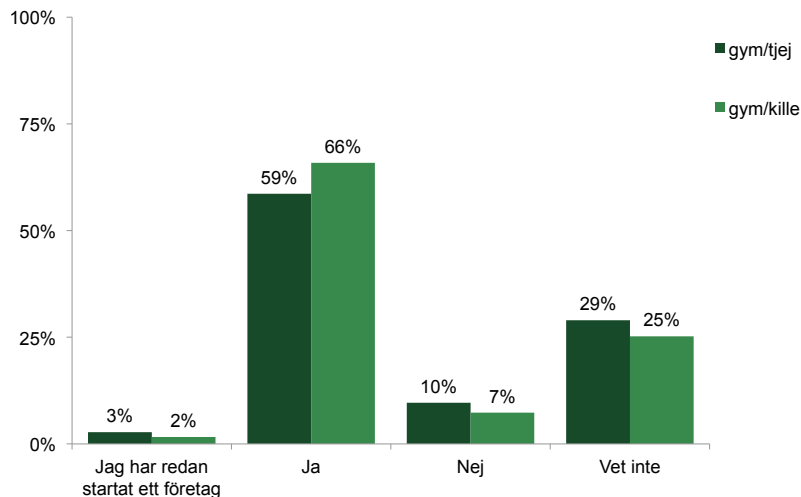
G. Arbete

INSTÄLLNING TILL FÖRETAGANDE

Frågan om ungdomarna kan tänka sig att starta företag i framtiden ställdes även i Lupp-enkäten 16-19 år. I Marks kommun är 61 % av gymnasieungdomarna positiva till att starta företag i framtiden och 3 % svarar att de redan har ett företag. Killar är något mer positiva till att starta eget.

Andelen gymnasieungdomar som är positiva till företagande är högre i Mark än i rikssnittet för Lupp 2015, där motsvarande siffra är totalt 53 %.

Skulle du kunna tänka dig att starta eget företag i framtiden?



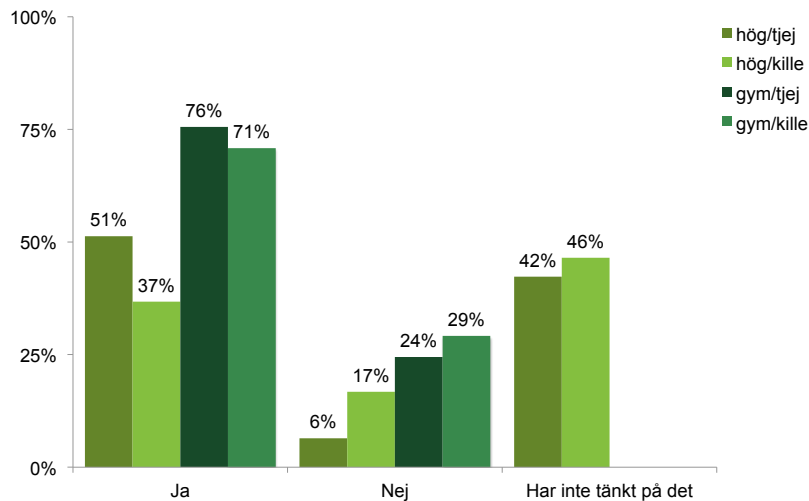
H. Framtid

FLYTT FRÅN KOMMUNEN

Ungdomarna fick även svara på en fråga om det tror de kommer flytta från kommunen där de bor. Vad som framgår är att 43 % på högstadiet och en högre andel, 72 % på gymnasiet, tror att de kommer flytta. Tjejer tror de kommer flytta i något högre utsträckning än killar.

Andelen unga på gymnasiet som tror de kommer flytta har ökat något sett till Lupp-resultatet år 2010, då 63 % svarade att de tror de kommer flytta. På högstadiet är förhållandet omvänt, dvs. en lägre andel tror de kommer flytta nu jämfört med resultatet år 2010, då 55 % svarade att de tror de ska flytta från Marks kommun.

Tror du att du kommer att flytta från kommunen där du bor?



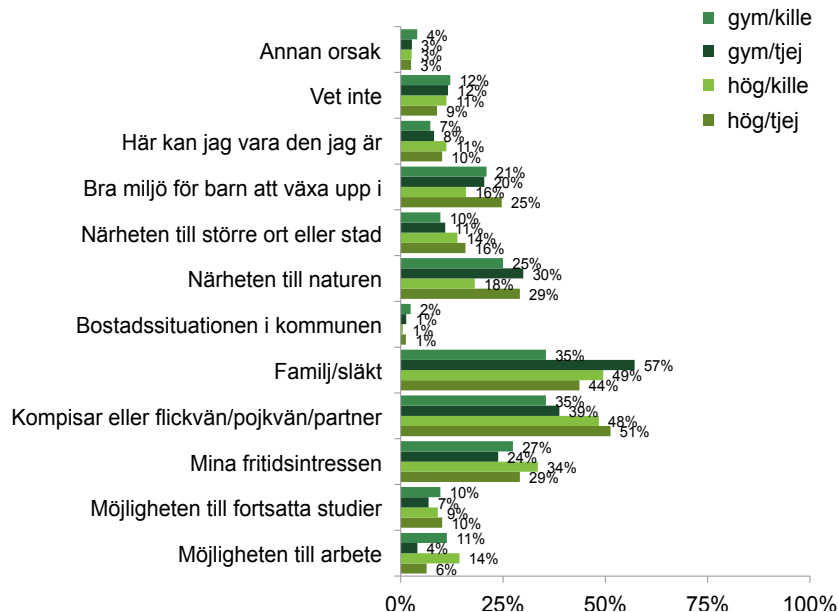
H. Framtid

DET BÄSTA MED MARKS KOMMUN

I Lupp-enkäten ställdes en fråga om vad som är det bästa med att bo i kommunen.

47 % av ungdomarna på högstadiet och gymnasiet anger familj/släkt. En hög andel, 49 % på högstadiet och 37 % på gymnasiet anger kompisar eller partner. Därefter anger flest fritidsintressena samt närheten till naturen.

När du tänker på hur det är att bo i din kommun, markera de alternativ som du tycker är det bästa med att bo i din kommun?

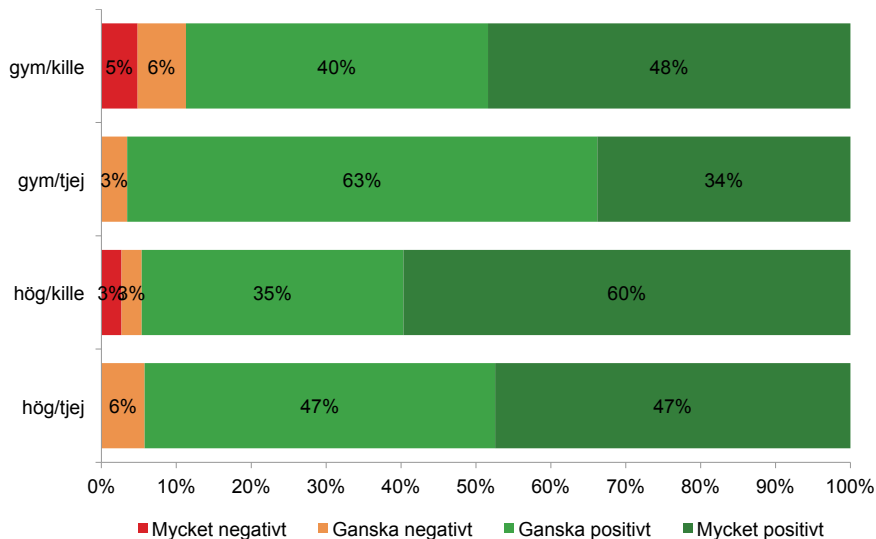


H. Framtid

FRAMTIDSTRO

En klar majoritet av ungdomarna i Mark har en positiv framtidssyn. 93 % av ungdomarna på gymnasiet och 95 % av ungdomarna på högstadiet har svarat att de ser mycket eller ganska positivt på framtiden för sin egen del. Killar på gymnasiet ser något mer negativt på framtiden än övriga grupper, då 5 % svarar mycket negativt och 6 % svarar att de ser ganska negativt på framtiden.

Hur ser du på framtiden?



94% HAR EN POSITIV
FRAMTIDSTRO

