

Information hur du loggar in på Itslearning som elev



1. kunskapenshus.itslearning.com

Gå till: kunskapenshus.itslearning.com och klicka på "Logga in med AD-konto"




The screenshot shows the login interface for Kunskapenshus. At the top, there is a banner image of a modern school interior. Below the banner, the text "Kunskapenshus" is displayed in a large font, followed by the link "Inte från Kunskapenshus?". The login options are split into two columns by a vertical line labeled "ELLER".


On the left side, under the heading "Logga in med itslearning", there are three input fields: "Användarnamn", "Lösenord", and a green "Logga in" button. A large red 'X' is drawn over these fields, indicating they are not to be used.

On the right side, under the heading "Ett nytt fönster visas om du inte redan är inloggad", there is a button labeled "Logga in med AD-konto" with a lock icon. This button is highlighted with a red rectangular border, indicating it is the correct login method.

2. Om du inte är på skolan

Om du är utanför skolan får du denna dialogruta. Klicka på "Personal/Elev" för att gå vidare.





 **Marks kommun**

Välj inloggningsmetod

Personal / Elev >

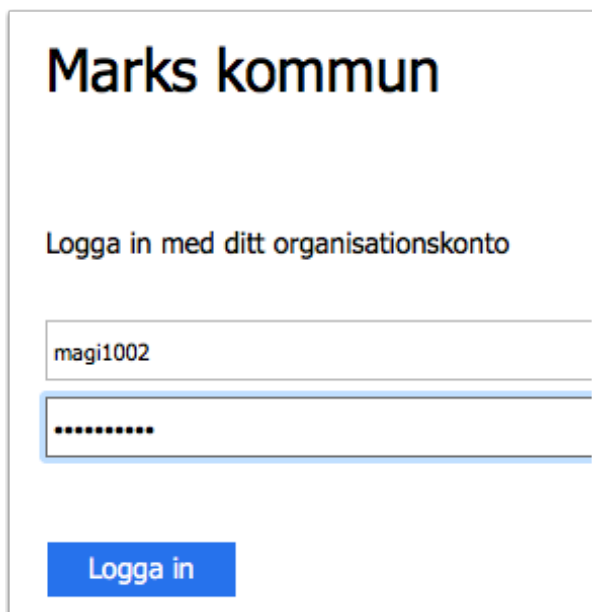
Vårdnadshavare

 BankID / Mobilt BankID >

 Telia >

3. I skolan

I skolan får du denna dialogruta direkt. Fyll i ditt användarnamn, lösenord och "Logga in".



Marks kommun

Logga in med ditt organisationskonto

magi1002

.....

Logga in

4. Startsidan

Så här kan startsidan se ut. Du hittar ditt mesta material under "kurser".


its Start Kurser Projekt Kalender skola 24 Mer

<< / Infopaneler / Marks Gymnasieskola

Bedömningsöversikt
Läroplansmål
ePortfolio
Dina filer

INFOPANELER
Kunskapsenhus
Marks Gymnasieskola

Välkommen till Skolplattformen



Länkar:

- [NE \(fungerar enbart i skolan\)](#)
- [Ordböcker på många språk \(fungerar i skolan\)](#)
- [Biblioteket](#)
- [Matsedel](#)
- [Schema - gymnasiet](#)
- [MG:s webbsida](#)

Husnytt

Husnytt är information från skolan som publiceras varje fredag.

- Elever - gå till _MG:s infohörna, mappen [husnytt](#).
- Personal: Gå till _Personal och gå in under Gymnasiet > Husnytt mg > [Husnytt HT](#) Sätt ett bokmärke - slipp klicka!

Uppgifter

Aktiv Dolt

Enskild uppgift	Klar	<input type="checkbox"/>
Essay	Klar	<input type="checkbox"/>